



Catalogue
Remorquage
Spécialisé



ESSIEUX DE REMORQUES
ET PIÈCES COMPOSANTES

Attaches Sellette

# de produit	Spécifications	Capacité (lbs)	Verticale (lbs)	Ajustement Verticale
C16115	E16	16 000	4 000	13" - 17"
C16120	Q16	16 000	4 000	13" - 17"
C16130	Q20	20 000	5 000	13" - 17"
C16536	Q20 avec rouleau	20 000	5 000	17½" - 21½"
C16245	Q24	24 000	6 000	13" - 17"
C16546	Q24 avec rouleau	24 000	6 000	17½" - 21½"



C16115



C16120



C16130



C16536



C16245

Tête d'attache sellette



C16520

Tête d'attache sellette
16 000 lbs (va avec # C16560)



C16530

Tête d'attache sellette
20 000 lbs (va avec # C16550)



C16545

Tête d'attache sellette
24 000 lbs (va avec # C16570)

Glissière d'attache sellette




C16560

Glissière d'attache sellette
16 000 lbs (va avec # C16520)



C16550

Glissière d'attache sellette
20 000 lbs (va avec # C16530)



C16570

Glissière d'attache sellette
24 000 lbs (va avec # C16545)

Adapteur



C16210

Adapteur gooseneck
à sellette embout rond



C16310

Adapteur gooseneck
à sellette embout carré

Support Sous-Chassis Gooseneck

Modèle	Style	Années	# de produit
Chevrolet / GMC			
Silverado / Sierra 1500/2500LD	New Body	2007 - 2014	C60632
	Classic Body		C60652
Silverado / Sierra 2500HD/3500	---	2011 - 2014	C60604
		2001 - 2010	C60652
Toyota			
Tundra	6'5" bed	2007-2014	C60667



C60632



C60652



C60604



C60632



C5G1216

Adaptateur à attache sellette gooseneck
Ajustable 12" - 16"



C60607

Ensemble d'installation gooseneck
Chevrolet GMC 2500/3500HD
2011

Ensemble de Rail coulissant



30036

Ensemble de fixation ajustable

- Ajustement dans le sens de la longueur de la boîte
- Avance/recule la sellette de 11"
- Rails non-inclus



V70430 (VALLEY)

Ensemble de support ajustable

- Pour attache sellette 20K-25K

Ensemble de Rail



C16200 (CURT)

Ensemble de rails universels

- Avec boulonnage universel



C16204 (CURT)

Ensemble de rails universels


- Sans boulonnage universel



31323

Ensemble de rails seul

- Trous de boulons centrés



C16111

Ensemble d'installation

- Universel pour attache sellette

REMORQUAGE SPÉCIALISÉ

Ensemble de Boulonnage de rails

Sans perçage	Avec perçage	Modèle	Année	Longueur Boîte
Chevrolet / GMC				
	V55091	Silverado/Sierra 1500 New Body	2007-2009	6.5'-8'
	V55100	Pickup, CK 1500	1988-1998	6.5'-8'
	V55100	Pickup, CK 2500, 3500	1988-1999	6.5'-8'
Dodge				
V55342		Excepté Mega Cab	2006	6.5'-8'
	V55110		1994-2001	6.5'-8'
	V55110		1994-2002	6.5'-8'
Ford				
	V55140	Includes Heritage Style	1997-2004	6.5'-8'
V55132		Super Duty	2005-2007	6.5'-8'
V55132		Super Duty	1999-2004	6.5'-8'
V55130		F250, F350 Super Duty	1999-2004	6.5'-8'
Dodge				
V55342		Excepté Mega Cab	2006	6.5'-8'
	V55110		1994-2001	6.5'-8'
	V55110		1994-2002	6.5'-8'
Nissan				
	V55000	Titan King Cab	2004-2009	6.5'-8'
	V55000	Titan Crew Cab	2008-2009	7'



Boulonneries



C16103 (CURT)

Boulons

- Pour attache sellette grade 8
- Capacité 10 000 lbs
- 3/8" x 24"



C16101 (CURT)

Boulons et support universels


- Pour attache sellette



V55170 (VALLEY)

Ensemble d'adaptateur

- Pour attache sellette Dodge RAM 1 500
- Année 2002



V55120 (VALLEY)

Ensemble de boulonnage

- Universel

Ensemble de boulonnage

# de produit	Model	Année	Bed
C16413	Chevrolet/GMC 2500H/3500	2011-2014	
C16441	Ford F-150/F-250LD	2004-2013	6'5" - 8'
C16448	Ford F-250/F-350 Super Duty	2005-2010	
C16424	Ford F-250/F-350 Super Duty	2011-2014	



Pièces de remplacement



30020
Plaque de lubrification pour sellette



C16721 (CURT)
Plaque de lubrification pour sellette

- Sert de tampon entre l'attache sellette et le pivot de fusée d'essieu
- S'intègre sur n'importe quel axe de pivot standard
- Réduit l'usure et la déchirure normales lors du remorquage
- Élimine les dépôts de graisse sur la plaque d'attelage
- Fait de polyéthylène résistant
- Dimension 10"

Gooseneck



V70881 (VALLEY)
Adapteur Gooseneck
- Pour Hitch 15k-16K-20K

* Utiliser avec ensemble de support sous-chassis:

- 1999-07 Classic Chevy Silverado 2500 HD/3500
GMC Sierra 2500 HD/3500
- 2003-07 Dodge Ram 2500/3500 HD

Boules Gosseneck

# de produit	Spécifications	Dimension	Capacité (lbs)
C16055	Plaque décentrée	2"5/16	25 000
C16085	«Spider»	2"5/16	25 000
4510835	Boule élevé 2"	2"5/16 x 2"	30 000
19311	Boule démontable	2"5/16	30 000
C40092	Boule seule	3" x 2"	30 000
2083163	Boule seule	3" x 2"	40 000



C16055



C16085



4510835



19311



C40092



2083163

REMORQUAGE SPÉCIALISÉ

Boules Gosseneck Rétractable

# de produit	Spécifications	Dimension	Capacité (lbs)
C61052	Rétractable	2"5/16	30 000
C61652	Rétractable sous-chassis	2"5/16	30 000



C61052



C61652



2026

Ensemble de supports

- Pour boule rétractable

Pièces de Remplacement Gooseneck



1025166
1025165



77042



77043

# de produit	Description	Dimension	Capacité (lbs)
1025166	Pour main d'accouplement avec pine	2"5/16	15 000
1025165	Pour main d'accouplement avec pine	3"	20 000
77042	Pour main d'accouplement Gooseneck Fulton	2"5/16	24 000
77043	Pour main d'accouplement Gooseneck Importé	2"5/16	24 000



1542

Ensemble de réparation

- Pour gooseneck
2"5/16



9753

Poignée

- Fulton
- Pour main
d'accouplement
gooseneck 2"5/16



7034

Boulon

- Pour coupler
gooseneck

Barres à Torsion

Ensemble de Barres à torsion



C17345 (CURT)
- 3 000 à 5 000 lbs



31422
- 8 000 lbs
31421
- 10 000 lbs
31423
- 12 000 lbs



31425
- 14 000 lbs

Barres à torsion de remplacement

# produit	Spécifications	Dimension	Capacité
31426	2 barres	30½" x 5½"	11 000 lbs
31427	2 barres	30" x 6"	15 000 lbs
31428	2 barres	30" x 6"	20 000 lbs



31429
Chaîne
- Pour barre à torsion



31431
Bloc ajustable
- Pour barre à torsion
- 2" x 2"



V76688
Tête
- Pour barre à torsion




31430
Support
- Pour barre à torsion

Contrôle de Balancier



C17200 (CURT)
Contrôle de balancier
- 2" x 2"



1100
Contrôle de balancier



1100K
Ensemble de fixation
- Pour contrôle de balance
- 5 morceaux

Accessoires Contrôle de Balance



C40093 (CURT)
Boule
- Boule de remplacement 1/4"
- Contrôle anti-rouille



C17201 (CURT)
Boule
- Boule de contrôle de balance côté remorque
- Comprend 4 vis auto-taraudeuses



C45820 (CURT)
Bloc
- Dim. 2" x 2"
- Capacité 7 500 lbs
- Avec plaque de contrôle de balance



C45822 (CURT)
Plaque
- Plaque anti-vibration pour boule

Bloc, Bloc adaptateur et Crochet de remorquage

Anneaux Forgés

# de produit	Description	Dimension	Capacité (lbs)
12503	Avec écrou	2½"	20 000
6994	Avec plaque 4 trous	2½"	42 000
6993	Avec plaque 4 trous	2½"	66 000
6995	Avec plaque 4 trous	3"	66 000



12503



6994



6993



6995

Anneaux Ajustable



1016114
Anneau ajustable
- Dim. 3"
- Capacité 14 000 lbs
- Noir



1016137
Anneau ajustable
- Dim. 3"
- Capacité 20 000 lbs

Channel



8978
Channel Court
- 4 trous
- Dim. 7½" x 3½"
- Pour activateur



8977
Channel Long
- 6 trous
- Dim. 11¾" x 3½"
- Pour activateur

8976
Channel Long
- 12 000 lbs



9093
Bouillon
- 5/8" x 4½" MOD 20A



10405
Écrou
- 5/8" NC (locknut)

Bloc Adapteur

40619



40620



C48324



40621



V69431



V69992



PM25612



C45901



# de produit			Longueur		Dimension Tube	Trous	Nb. de positions	Capacité (lbs)
CURT	VALLEY	IMPORTÉ	Plaque	Bras				
		40619	5½" x 5"	8¾"	2" x 2"	3	2	6 000
C45901						6	5	6 000
C48324			7" x 5"	10½"	2" x 2"	4	3	10 000
		40621	12½" x 5"	12½"	2" x 2"	7	6	10 000
	V69431		9" x 5"	10"	2" x 2"	4	3	12 000
	V69992		6" x 5"	11¼"	2½" x 2½"	3	2	12 000
		PM25612	5" x 5"	12"	2½" x 2½"	3	2	16 000

REMORQUAGE SPÉCIALISÉ

Crochet de Remorquage

# de produit		Capacité (tonne)
CURT	IMPORTÉ	
	33610	5t
C48210	33611	10t
C48215	33608	15t
	33607	20t
	33609	30t



Crochet de Remorquage avec Bloc

# de produit		Dimension Bloc	Capacité (tonne)
CURT	IMPORTÉ		
C48005	40326	2" x 2"	5t
C48004	40324	2" x 2"	10t



Plaque d'alignement

ALI1

- Pour boule d'accouplement
- Trou 1/4"



Aligneur magnétique

ALI1

- Pour remorque
- Paquet de 2

Crochet de Remorquage avec Boule



# de produit	Capacité	Boule
C45919	13 000 lbs	2"
C45920	13 000 lbs	2"5/16
33614	16 000 lbs	1"5/8
33613	16 000 lbs	2"
40327	16 000 lbs	2"
40328		2"5/16
33612	16 000 lbs	2"5/16
2101189	40 000 lbs	2"5/16

