



Catalogue
Attache et
Remorquage
Lourd



ESSIEUX DE REMORQUES
ET PIÈCES COMPOSANTES

ATTACHES ET REMORQUAGE LOURD

Bloc

Classe - 2

- Revêtement poudre noire
- Trou pour boule 3/4"
- Tube 1/4"

| # de produit | | | Capacité | Longueur | Surbaissé | Surélevé |
|---------------|--------|--------------|-----------|----------|-----------|----------|
| CURT | VALLEY | IMPORTÉ | | | | |
| C45521 | | | 3 500 lbs | 7 1/4" | 3 1/4" | 2 5/8" |
| | | 40311 | 3 500 lbs | 6 1/4" | 2 1/4" | 1 5/8" |
| C45017 | | | 3 500 lbs | 6 1/4" | 3 1/4" | 2 5/8" |
| | | 40310 | 3 500 lbs | 9 3/4" | 1 1/4" | 3/4" |
| C45510 | | | 3 500 lbs | 10 5/16" | --- | 3 1/8" |



Classe - 3 et 4

- Revêtement poudre noire et aluminium
- Trou pour boule 1"
- Tube 2"

| # de produit | | | Capacité | Longueur | Surbaissé | Surélevé |
|---------------|---------------|--------------|-----------|----------|-----------|----------|
| Curt | VALLEY | IMPORTÉ | | | | |
| | | 40342 | 6 000 lbs | 8" | 2 1/2" | --- |
| | | 40344 | 6 000 lbs | 8" | 5" | 2 3/4" |
| | | 40347 | 6 000 lbs | 10" | 8" | --- |
| | | 40345 | 6 000 lbs | 10 1/2" | 3 1/4" | --- |
| | | 40346 | 6 000 lbs | 12" | 6" | --- |
| C45050 | | | 7 500 lbs | 8 1/4" | 4" | 2" |
| | V77020 | | 8 000 lbs | 9" | 4" | 3" |
| | V77030 | | 8 000 lbs | 9" | 6" | 5" |
| | V77040 | | 8 500 lbs | 9" | 8" | 7" |



Classe - 4

- Revêtement poudre noire
- Trou pour boule 1 1/4"
- Tube 2"

| # de produit | | Capacité | Longueur | Surbaissé | Surélevé | Dia. Boule |
|---------------|--------------|------------|----------|-----------|----------|------------|
| CURT | IMPORTÉ | | | | | |
| | 40331 | 10 000 lbs | 8 1/2" | 4" | --- | --- |
| | 40332 | 10 000 lbs | 9 1/2" | 6" | --- | --- |
| C45331 | | 15 000 lbs | 8 1/2" | 2" | --- | 2 5/16" |
| C45340 | | 17 000 lbs | 8 1/2" | 2" | 1" | --- |



ATTACHES ET REMORQUAGE LOURD

Classe - 5

- Revêtement poudre noire
- Trou pour boule 1 1/4"
- Tube 2 1/2"

| # de produit | | Capacité | Longueur | Surbaissé | Surélevé |
|---------------|---------------|------------|----------|-----------|----------|
| CURT | VALLEY | | | | |
| | V76922 | 12 000 lbs | 9" | 3" | 1 1/2" |
| | V76942 | 12 000 lbs | 9 1/2" | 7" | 5 1/2" |
| C45425 | | 15 000 lbs | 9 1/2" | 3" | 1 1/2" |
| C45426 | | 15 000 lbs | 10" | 5" | 3 1/2" |
| C45427 | | 15 000 lbs | 10 1/2" | 8" | 6 1/4" |
| C45452 | | 18 000 lbs | 8 1/2" | 2" | 1 1/2" |
| C45456 | | 20 000 lbs | 8 1/2" | 2" | 1 1/2" |
| C45458 | | 20 000 lbs | 8 1/2" | 4" | 2 1/2" |



Blocs Adapteurs

- Revêtement poudre noire

| # de produit | | Capacité | Extension Tube | Longueur |
|---------------|--------------|-----------|----------------|----------|
| CURT | IMPORTÉ | | | |
| C45770 | | 3 500 lbs | 2" à 1 1/4" | 4" |
| C45791 | | 3 500 lbs | 1 1/4" à 2" | 8" |
| C45795 | | 3 500 lbs | 1 1/4" à 2" | 14" |
| | 40352 | --- | 2" à 2 1/2" | 6" |
| C45789 | | 3 500 lbs | 1 1/4" à 2" | 7" |
| | 40351 | --- | 2" à 1 1/4" | 7" |
| | 40350 | --- | 1 1/4" à 2" | 7 1/4" |



Blocs Ajustables

- Revêtement poudre noire
- Tube 2"

| # de produit | | Description | Max. Surbaissé | Max. Surélevé | Longueur | Capacité | Trou Boule |
|---------------|--------------|------------------|----------------|---------------|----------|-----------|------------|
| CURT | IMPORTÉ | | | | | | |
| C45812 | 40343 | Bloc ajustable | 7 1/4" | 6 1/4" | 12 1/2" | 5000 lbs | 1" |
| C45810 | | Bloc multi-usage | 2" | 5" 13/16 | 12 1/2" | 7 500 lbs | |



ATTACHES ET REMORQUAGE LOURD



Blocs Boules Multiples

- Revêtement poudre noire
- Tube 2"

| # de produit | | Description | Max. Surbaissé | Max. Surélevé | Longueur | Capacité | dia. Boule |
|---------------|--------------|-----------------------------|-------------------|-------------------|------------------------|----------------------------|---|
| CURT | IMPORTÉ | | | | | | |
| | 40700 | Bloc 2 boules | 2" | 1" | 10" | 6 000 lbs | 1 $\frac{7}{8}$ " - 2" |
| | 40701 | Bloc droit 2 boules | Droit | Droit | 7 $\frac{1}{2}$ " | 7 500 lbs | 1 $\frac{7}{8}$ " - 2" |
| C45650 | 40702 | Bloc droit 3 boules | Droit | Droit | 7" - 8 $\frac{1}{2}$ " | 5 000 - 7 500 - 10 000 lbs | 1 $\frac{7}{8}$ " - 2" - 2 $\frac{5}{16}$ " |
| C45655 | | Bloc droit 3 boules | Droit | Droit | 7" - 8 $\frac{1}{2}$ " | 5 000 - 7 500 - 10 000 lbs | 1 $\frac{7}{8}$ " - 2" - 2 $\frac{5}{16}$ " |
| C45799 | 40341 | Assemblage complet 3 boules | 5 $\frac{3}{4}$ " | 5 $\frac{3}{4}$ " | 16" | 6 000 - 7 500 - 10 000 lbs | 1 $\frac{7}{8}$ " - 2" - 2 $\frac{5}{16}$ " |
| | 40703 | Bloc droit 2 boules | Droit | Droit | 7 $\frac{1}{2}$ " | 10 000 lbs | 2" - 2 $\frac{5}{16}$ " |

Channels Ajustables

- Revêtement poudre noire
- Tube 2"



| # de produit | | Description | Hauteur | Max. Surbaissé | Max. Surélevé | Longueur | Capacité | dia. Boule |
|---------------|--------------|---------------------------|-------------------|-------------------|-------------------|-----------|------------|-------------------------|
| CURT | IMPORTÉ | | | | | | | |
| | 31431 | Bloc ajustable | | 5 $\frac{1}{2}$ " | 5 $\frac{1}{2}$ " | 12" | 10 000 lbs | --- |
| C17120 | | Bloc 2" x 2" ajustable | 8 $\frac{3}{4}$ " | 9 $\frac{3}{4}$ " | 7 $\frac{3}{4}$ " | 10" | --- | --- |
| C45900 | | Channel 2 boules | | 6" | 5 $\frac{1}{4}$ " | 11" - 12" | 14 000 lbs | 2" - 2 $\frac{5}{16}$ " |
| C45910 | | De remplacement (#C45900) | | --- | --- | 11" - 12" | --- | --- |
| C17122 | | Bloc 2" x 2" ajustable | 10" | 11" | 9" | 14" | --- | --- |

Couvres Tubes

| # de produit | | Dimension | Matériel |
|---------------|---------------|---------------------------------------|---------------------|
| CURT | VALLEY | | |
| C22271 | | 1 $\frac{1}{4}$ " x 1 $\frac{1}{4}$ " | Caoutchouc |
| | V54400 | 2" x 2" | Caoutchouc flexible |
| C22272 | | 2" x 2" | Caoutchouc |
| C22171 | | 2" x 2" | Plastique chromé |
| C22181 | | 2" x 2" | Plastique noir |



ATTACHES ET REMORQUAGE LOURD

Ensembles de Remorquage VTT

- kit complet 3-en-1 avec bloc VTT et l'adaptateur VTT boulonné
- Tube 2"
- Pine et clip inclus

| # de produit | Surbaissé | Surélevé | Dia. Boule | Longueur | Trou |
|---------------|-----------|----------|------------|----------|---------|
| C45029 | --- | ¼" | 1 7/8" | 6" | 5/8" |
| C45038 | --- | ¼" | 2" | 6" | 5/8" |
| C45821 | --- | --- | --- | 8 ¼" | 1" |
| C45500 | --- | --- | --- | 10" | Crochet |



C45029
C45038



C45821



C45500

Pines



C21580

1465DAT

31055

31056
31057

31054

31058



66101
66115
66125

| # de produit | | | Description | Dimension | Finition | Longueur |
|---------------|----------------|--------------|--------------------------|-----------|-----------|----------|
| CURT | MASTERLOCK | IMPORTÉ | | | | |
| C21580 | | | Pine avec clip pour bloc | 5/8" | Zinc | 4" |
| | 1465DAT | | Barrure d'accouplement | 5/8" | Stainless | 3" |
| | | 31055 | Pine avec pivot (zinc) | 5/8" | Chrome | 3" |
| | | 31056 | Pine avec clip | 5/8" | Chrome | 3" |
| | | 31057 | Pine avec clip | 1/2" | Chrome | 3" |
| | | 31054 | Pine avec Pivot | 1/2" | Chrome | 3" |
| | | 31058 | Pine avec «groove» | 1/2" | Chrome | 4" |
| | | 66101 | Grade 5 avec poignée | 1/2" | Acier | 4" |
| | | 66115 | Grade 5 avec poignée | 3/4" | Acier | 4" |
| | | 66125 | Grade 5 avec poignée | 1" | Acier | 6 1/4" |

Tubes Receveurs

| # de produit | | | Grosueur du tube | Longueur |
|---------------|--------|--------------|------------------|----------|
| CURT | VALLEY | IMPORTÉ | | |
| C49506 | | | 1 ¼" | 6" |
| C49512 | | | 1 ¼" | 12" |
| C49524 | | | 1 ¼" | 24" |
| | | 32707 | 2" | 6" |
| C49120 | | 32708 | 2" | 12" |
| | | 32724 | 2" | 24" |
| | | 9092 | 2" | 36" |
| | | 32748 | 2" | 48" |
| C49510 | | | 2 ½" | 10" |
| Pour par-choc | | | | |
| | | 32706 | 2" | |
| C45048 | | | 2 ½" à 2" | 24" |



C49506 # C49512
C49120 # C49524



32708 # 9092 # 32748



32707



32724



C49510



C45048



32706

ATTACHES ET REMORQUAGE LOURD

Anti-Vibration

| # de produit | Pour tube receveur.. |
|--------------|----------------------|
| CURT | |
| C22315 | 1 1/4" x 1 1/4" |
| C22321 | 2" x 2" |



C22315



C22321

Bagues

| # de produit | Description |
|--------------|----------------------------------|
| C21100 | Bague qui réduit de 1" à 3/4" |
| C21200 | Bague qui réduit 1 1/4" à 1" |
| 3328 | Bague qui réduit 1 1/4" à 1 5/8" |
| C21300 | Bague qui réduit 1 3/8" à 1 1/4" |



C21100



C21200



3328



C21300



C45007

Douille de montage

- Filet 1"

- Plaque 2 1/2"

Ensembles de Boules

| # de produit | Grosueur boule | Grosueur Filet | Longueur filet | Capacité | Finition |
|--------------|-------------------------|----------------|----------------|-------------------------------------|----------|
| C41783 | 1 7/8" 2" | 3/4" | 2 1/4" | 3 500 lbs 6 000 lbs | Chromé |
| C42225 | 1 7/8" 2" 2 5/16" | 1" | 2 1/4" | 3,500 lbs 6,000 lbs 8,000 lbs | Chromé |



C41783



C42225

NOTE :

Boules

Boules Seules



| # de produit | | | Diamètre Boule | Capacité | Grosseur Filet | Longueur filet | Finition |
|---|---------------|----------------|----------------|------------|----------------|----------------|----------|
| CURT | VALLEY | IMPORTÉ | | | | | |
| | | 45103 | 1 7/8" | 2 000 lbs | 3/4" | Interne | Chromé |
| | | 45106 | 1 7/8" | 2 000 lbs | 3/4" | 1 1/4" | Chromé |
| C40002 | | | 1 7/8" | 2 000 lbs | 1" | 2 1/8" | Chromé |
| C40017 | | | 1 7/8" | 3 500 lbs | 1" | 3" | Chromé |
| | | 4510775 | 2" | 3 500 lbs | 3/4" | 2" | Chromé |
| | | 45109 | 2" | 3 500 lbs | 3/4" | Interne | Chromé |
| C40020 | | | 2" | 6 000 lbs | 1" | 3" | Chromé |
| | | 45107 | 2" | 6 000 lbs | 1" | 2 1/4" | Chromé |
| | | 451081 | 2"5/16 | 6 000 lbs | 1" | 2 1/8" | Chromé |
| C40007 | | | 2"5/16 | 10 000 lbs | 1" | 2 1/4" | Chromé |
| | | 45108 | 2"5/16 | 12 000 lbs | 1 1/4" | 2 1/4" | Chromé |
| C40030 | | | 2"5/16 | 15 000 lbs | 1 1/4" | 2 5/8" | Chromé |
| | V50221 | | 2"5/16 | 16 000 lbs | 1 3/8" | 2 1/4" | Chromé |
| | | 45102 | 2"5/16 | 30 000 lbs | 1 1/4" | 2 3/4" | Zinqué |
| | | 4510830 | 2"5/16 | 30 000 lbs | 2" | 3 1/4" | Acier |
| | | 4510840 | 2"5/16 | 40 000 lbs | 1 3/8" | 2 1/2" | Acier |
| C40092 | | | 3" | 30 000 lbs | 2" | 3 1/4" | Acier |
| | | 2083163 | 3" | 40 000 lbs | 2" | 3 1/4" | Acier |
| BOULE DE REMPLACEMENT ANTI-ROULI | | | | | | | |
| C40093 | | | 1 1/4" | | 5/8" | 1 3/4" | Chromé |



V75230 (Valley)

Couvre boule

- En plastique
- Protège contre la rouille
- 1 7/8" x 2"



ALI1

Plaque d'alignement

- Pour boule d'accouplement



521042

Aligneur magnétique de remorque

- Paquet de 2

ATTACHES ET REMORQUAGE LOURD

Mains d'Accouplement Ajustables

Mains d'accouplement




| # de produit | Description | Dimension | Capacité |
|--------------|--|-----------|------------|
| 8979 | Accouplement pour activateur 20K | 1" | 20 000 lbs |
| 18122 | Main d'accouplement pour activateur | 1" | 20 000 lbs |
| 18822 | Main d'accouplement ajustable | 2" | 7 000 lbs |
| 18823 | Main d'accouplement style collar | 2" | 7 000 lbs |
| 400CB6-2 | Ensemble d'accouplement ajustable: main, channel long, bolt et nut | 2" | 7 000 lbs |
| 400CB12-2 | Ensemble d'accouplement ajustable: main, channel long, bolt et nut | 2" | 7 000 lbs |
| 400CB4 | Ensemble d'accouplement: main, channel court, bolt et nut | 2"5/16 | 14 000 lbs |
| 400CB6 | Ensemble d'accouplement ajustable: main, channel long, bolt et nut | 2"5/16 | 14 000 lbs |
| 6996 | Main d'accouplement avec plaque 4 trous | 2"5/16 | 12 000 lbs |
| 18820 | Main d'accouplement ajustable | 2"5/16 | 14 000 lbs |
| 400CB12 | Ensemble d'accouplement ajustable: main, channel long, bolt et nut | 2"5/16 | 14 000 lbs |
| 18821 | Main d'accouplement ajustable avec bolt et nut | 2"5/16 | 14 000 lbs |
| 18824 | Main d'accouplement ajustable avec bolt et nut | 2"5/16 | 15 000 lbs |
| 48553 | Main d'accouplement ajustable 3 trous | 2"5/16 | 20 000 lbs |
| 20016 | Main d'accouplement en fonte avec plaque 4 trous | 2"5/16 | 20 000 lbs |



Mains d'Accouplement Droites

Mains d'accouplement



| # de produit | Spécification | Dimension | Capacité |
|--------------|------------------------|------------------|------------|
| 45111 | Main d'accouplement | 1 7/8" x 2" | 2 000 lbs |
| 45110 | Main d'accouplement | 1 7/8" x 2 1/2" | 2 000 lbs |
| 451103 | Main d'accouplement | 1 7/8" x 3" | 2 000 lbs |
| 48692 | Style australien | 2" | |
| 45009 | Main d'accouplement | 2" x 2" | 3 500 lbs |
| 45008 | Huilé | 2" x 2" | 3 500 lbs |
| 45112 | Main d'accouplement | 2" x 2 1/2" | 3 500 lbs |
| 45011 | Huilé | 2" x 2 1/2" | 3 500 lbs |
| 45113 | Main d'accouplement | 2" x 3" | 3 500 lbs |
| 451136K | Main d'accouplement | 2" x 3" | 6 000 lbs |
| 45010 | Inversé multi-fit | 2" | 5 000 lbs |
| 23434 | Multi-fit | 1 7/8" x 2" x 3" | 5 000 lbs |
| 45099 | Ajustable style Collar | 2"5/16 | 7 000 lbs |
| 17552 | Non-peint | 2"5/16 x 3" | 12 000 lbs |
| 17550 | Peinte grise | 2"5/16 x 3" | 20 000 lbs |
| 17551 | Non-peint | 2"5/16 x 3" | 20 000 lbs |



ATTACHES ET REMORQUAGE LOURD

Pentures de pôle

| # de produit | Description | Dimension | Capacité |
|--------------|-------------|-----------|----------|
| 330301 | Boulonnée | 3" x 3" | 3500 lbs |
| 330300 | Soudée | 3" x 3" | 3500 lbs |
| 340301 | Boulonnée | 3" x 4" | 6000 lbs |
| 340300 | Soudée | 3" x 4" | 6000 lbs |
| 350300 | Soudée | 3" x 5" | 6000 lbs |



Mains d'Accouplement en "V"

Mains d'accouplement

| # de produit | Dimension | Capacité | Finition |
|--------------|-----------|------------|----------|
| 45114F | 2" | 5 000 lbs | Noir |
| 45114H | 2" | 5 000 lbs | Gris |
| 45114Z | 2" | 5 000 lbs | Zinc |
| 84035 | 2" | 5 000 lbs | Noir |
| 45114 | 2" | 8 000 lbs | Noir |
| 45115 | 2"5/16 | 10 000 lbs | Noir |
| 45115F | 2"5/16 | 10 000 lbs | Noir |
| 45115Z | 2"5/16 | 14 000 lbs | Zinc |
| 45117 | 2"5/16 | 15 000 lbs | Gris |



Ensembles de réparation

| # de produit | Description | Dimension |
|--------------|--------------------------|-----------|
| 45111R | Pour accouplement 2" | |
| 45112R | Pour accouplement 2" | |
| 45114FR | Pour accouplement en «V» | 2" |
| 88051 | Marvel | 2" |
| 88061 | Marvel | 2"5/16 |
| 6808 | Fulton | 2"5/16 |



V74510

Barre de remorque en «V»

- 2"

- 5 000 lbs

Mains d'Accouplement Gooseneck

Mains d'accouplement

| # de produit | Description | Dimension | Capacité |
|--------------|-------------------------|-----------|------------|
| 28958 | Avec pivot tube rond | 2" | 25 000 lbs |
| 28959 | Avec pivot tube carré | 2" | 25 000 lbs |
| 45119 | Ajustable tube rond | 2"5/16 | 25 000 lbs |
| 75401 | Gooseneck Atwood en «V» | 2"5/16 | 25 000 lbs |
| 28860 | Ajustable tube carré | 2"5/16 | 25 000 lbs |
| 45118 | Ajustable tube rond | 2"5/16 | 30 000 lbs |
| 28861 | Ajustable tube carré | 2"5/16 | 30 000 lbs |
| 28862 | Ajustable tube carré | 2"5/16 | 30 000 lbs |



28958



28959



45119



75401



45118



28861



28860

Ensembles d'installation



| # de produit | Model | Année | Bed | No drill | Drill | |
|------------------------|--|--|------------------------|------------|-------|---------|
| CHEVROLET / GMC | | | | | | |
| V69850 | C/K Pickup | Vieux Body | 1988-2000 | 6½" - 8" | --- | 4 trous |
| V69644 | Silverado / Sierra 1500 Silverado / Sierra 2500HD, 3500HD | Classic | 1999-2007 | 6½" - 8" | --- | 4 trous |
| | | Classic Nouveau Body | 2001-2007 2007-2009 | | | |
| V69671 | Silverado / Sierra 1500, 2500 | Light Duty, Classic | 1999-2007 | 6"½" | X | --- |
| | | Light Duty, Classic | 1999-2007 | 8" | --- | 2 trous |
| V69854 | Silverado / Sierra 1500, 3500HD | Classic Nouveau Body | 2001-2007 2007-2009 | 6"½" 8" | --- | 4 trous |
| V69671 | Silverado / Sierra 2500HD, 3500HD | Classic Tous | 2001-2007 2007-2009 | 6½" - 8" | --- | 2 trous |
| DODGE | | | | | | |
| V69810 | RAM 1500, 2500, 3500 | Excepté 2002 RAM 1500 | 1994-2002 | 6½" - 8" | X | --- |
| FORD | | | | | | |
| V69860 | F150 | --- | 1980-1996 | 6½" - 8" | --- | 2 trous |
| V69820 | F250 | Light Duty, Vieux Body | 1997-2003 | 6½" - 8" | --- | 2 trous |
| V69820 | F150 | Light Duty, Vieux Body Héritage, Vieux Body | 1997-2003 2004 | 6½" - 8" | --- | 2 trous |
| V69710 | F250, F350 | --- | 1980-1998 | 6½" - 8" | --- | 2 trous |
| V69712 | F250, F350 | Super Duty | 1999-2007 | 6½" - 8" | X | --- |

Crochets de remorquage pour auto

Crochets de remorquage

| # de produit | | Dimension Bloc | Longueur Total | Capacité (tonne) |
|--------------|---------|----------------|----------------|------------------|
| CURT | IMPORTÉ | | | |
| | 33610 | --- | --- | 5 |
| C48005 | 40326 | 2" x 2" | 14½" | 5 |
| | 33608 | --- | --- | 10 |
| | 33611 | --- | --- | 10 |
| C48004 | 40324 | 2" x 2" | 14½" | 10 |
| C48215 | | --- | --- | 15 |
| | 33607 | --- | --- | 20 |
| | 33609 | --- | --- | 30 |



C48330

Ensemble de boulons

- Pour bloc adaptateur de crochet de remorque