




Catalogue
Activation
de frein



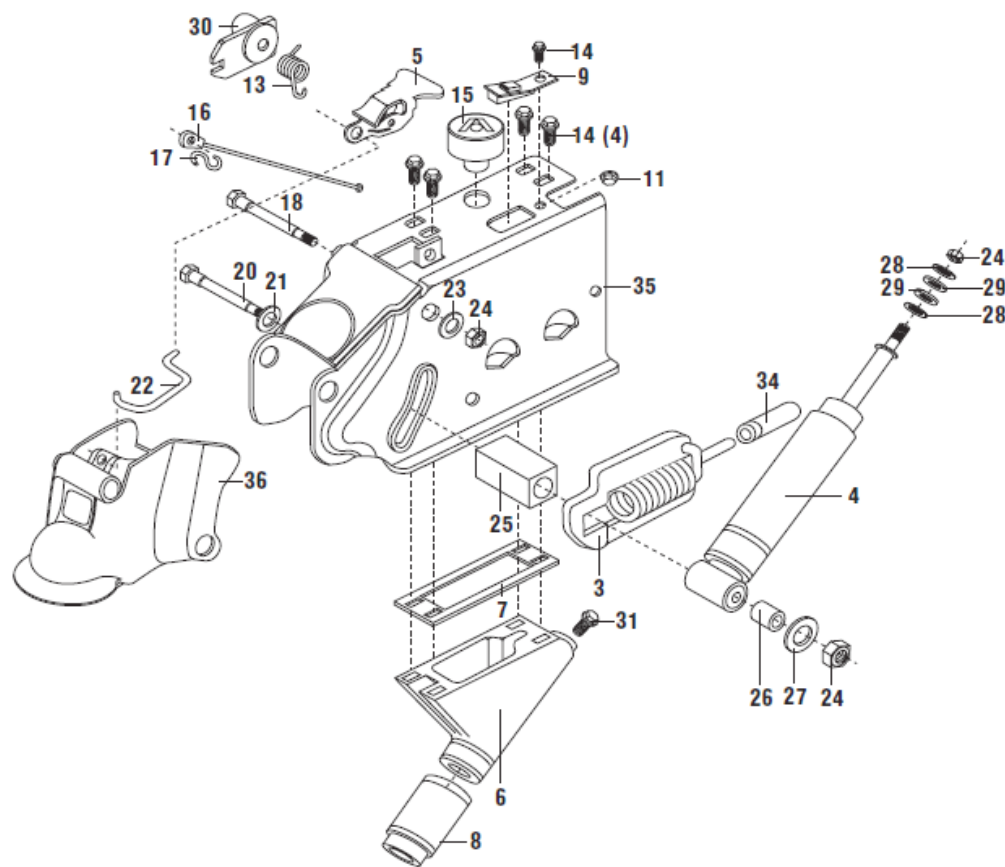
ESSIEUX DE REMORQUES
ET PIÈCES COMPOSANTES




Activateur Atwood 6 000 lbs

45116

- Capacité de 6 000 lbs
- S'adapte à une boule de 2"
- Pour une pôle de 3" de large
- Dispositif facilitant le recul




Item	# de produit	Description
4 - 24 - 28 - 29	85830	Ensemble pour amortisseur
15	87478	Bouchon maître-cylindre
20 - 21 - 24 - 25 - 26 - 27	85842	Boulon de pivot
5 - 13 - 18 - 22 - 24 - 30	85844	Mécanisme d'accouplement
9 - 11 - 14 - 24	85849	Ensemble de ressort d'arrêt
3 - 7 - 11 - 14 - 16 - 17 - 24 - 34 - 8 - 9	85852	Pièces mécanisme d'urgence
8	84258	Bout maître-cylindre
6 - 7 - 14	85841	Ensemble de maître-cylindre



Titan Modèle Aéro 7500

45006

- Capacité de 7 500 lbs
- S'adapte à une boule de 2"
- Pour une pôle de 3" de large



Item	# de produits	Qt.	Description
4	45020	1	Amortisseur
6	23361	1	Maître cylindre
9	12098	1	Connecteur, Drum
10	44807	1	Bouchon pour activateur
20	10555	1	Crochet en «S»
25	23413	5	Boulon ½ - 20 x 3¾
3	45011	1	Main d'accouplement 2" x 2½" huile
44	15026	1	Ensemble de réparation de maître cylindre

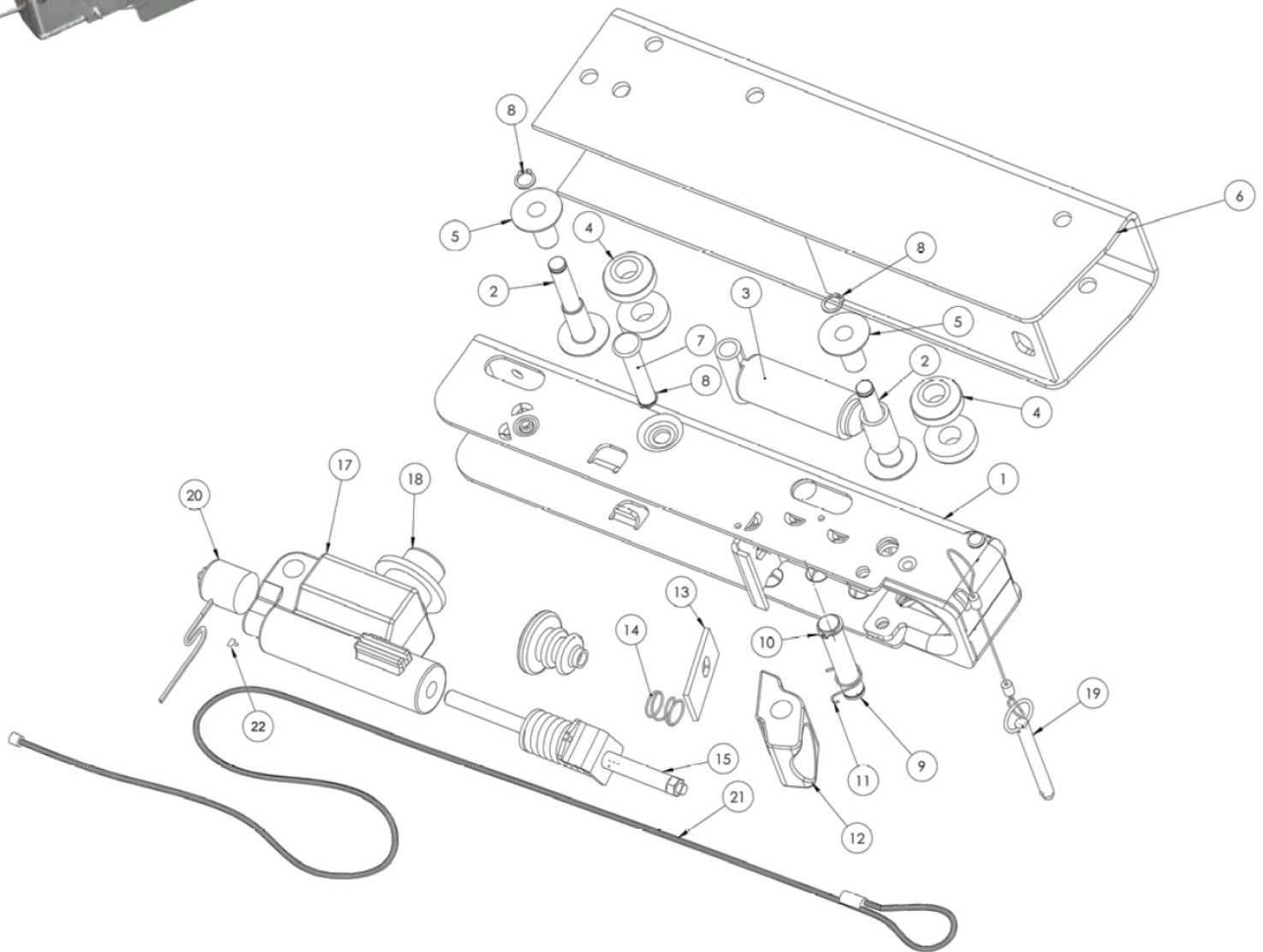
ACTIVATION DE FREIN



Titan Ultra-70

48232

- Capacité de 7 000 lbs
- S'adapte à une boule de 2"
- Frein à disque



Item	# de produits	Qt.	Description
17	48192	1	Maître cylindre pour frein à disque
	12098	1	Connecteur drum

ACTIVATION DE FREIN



Titan Modèle 60 - 6K
«Multi-Fit»

43397


- Capacité de 6 000 lbs
- S'adapte à une boule de 1 7/8" et 2"
- Pour une pôle de 3" de large



Titan Modèle 60 - 6K

43329


- Capacité de 6 000 lbs
- Avec levier
- S'adapte à une boule de 1 7/8" et 2"
- Pour une pôle de 3" de large



Item	# de produits	Qt.	Description
1	43246	1	Pièce principale boîtier
2	23377	1	Support pièce boîtier
3	23378	1	Main de remplacement
4	23362	1	Amortisseur
5	23390	1	Boulon 2"5/8 x 7/16" UNF HEX
6	23391	1	Écrou bloquant 7/16" UNF HEX
7	23278	4	Rouleau avant / arrière (roller)
8	23413	2	Boulon 3"3/4 x 1/2" UNF HEX
9	18612	2	Écrou bloquant 1/2" UNF HEX
10	46238	1	Mécanisme d'urgence avec crochet en «S»
13	17803	1	Ressort mécanisme d'urgence

Item	# de produits	Qt.	Description
14	23463	1	Culasse maître-cylindre (push-rod)
15	23361	1	Maître-cylindre
16	23414	1	Joint d'étanchéité (gasket)
17	12098	1	Raccord
18	10508	4	Boulon hexagonal 1/4" x 3/4" UNC
20	44807	1	Bouchon et joint d'étanchéité
22	23566	1	Couvercle maître-cylindre
30	24525	2	Couvercle avec logo
31	10941	6	Boulon de couvercle avec logo
34	40454	1	Jeu de réparation pour main multi-fit
36	15026	1	Jeu de réparation maître-cylindre


ACTIVATION DE FREIN



Titan Modèle 6 - 6K
«Multi-Fit»


24800

- Capacité de 6 000 lbs
- S'adapte à une boule de 1 $\frac{7}{8}$ " et 2"
- Pour une pôle de 3" de large




Titan Modèle 6 - 6K
24928

- Capacité de 6 000 lbs
- S'adapte à une boule de 1 $\frac{7}{8}$ " et 2"
- Pour une pôle en «V»



Titan Modèle 6 - 6K
47449

- Capacité de 6 000 lbs
- Ajustable profilé
- Pour une pôle de 3" de large




Titan Modèle 6 - 7.5K
40792

- Capacité de 7 500 lbs
- S'adapte à boule 2 $\frac{5}{16}$ "
- Pour une pôle de 3" de large




Titan Modèle 6 - 7.5K
40932

- Capacité de 7 500 lbs
- S'adapte à oeil de 3"
- Pour une pôle de 3" de large



Titan Modèle 6 - 7.5K
40455

- Capacité de 7 500 lbs
- S'adapte à oeil de 3"
- Pour une pôle en «V»




Titan Modèle 6 - 7.5K
40676

- Capacité de 7 500 lbs
- S'adapte à boule 2 $\frac{5}{16}$ "
- Pour une pôle en «V»

Item	# de produits	Qt.	Description
2	12427	2	Coussinets de nylon latéraux
3	17763	1	Rouleau avant
7-8	45941	1	Levier de frein d'urgence
9	17803	1	Ressort de levier
12	17762	1	Plaque de montage
14	43905	1	Poussoir de culasse
16	10271	1	Maître cylindre
17	17556	1	Bouchon de maître cylindre

Item	# de produits	Qt.	Description
18	12098	1	Connecteur 6K
21	10274	2	Ressorts
22	12426	1	Amortisseur 10K
23	8291	2	Rouleaux arrières
24	17773	1	Goupille
26	17772	1	Goupille amortisseur
40	15026	1	Ensemble de réparation de cylindre

Activateur Titan Modèle 6



KIT DE RÉPARATION MAÎTRE CYLINDRE ▼ 40




KIT DE RÉPARATION COUPLER ▼



PIÈCES «MULTI-FIT» ▼





Titan modèle 10 - 10 000 lbs

FR10A

- Activateur Titan ajustable seul

FR10AC

- Activateur Titan ajustable + Main d'accouplement 2"5/16

18820

- Main d'accouplement 2"5/16 ajustable seule

FR10AO

- Activateur Titan ajustable + Oeil ajustable 3"

1016114

- Oeil 3" ajustable seul 14 000 lbs


1016137

- Oeil 3" ajustable seul 20 000 lbs


Item	# de produits	Qt.	Description
2	10209	6	Coussinets de nylon dessus/dessous
3	12427	8	Coussinets de nylon latéraux
4	16019	1	Rouleau avant 10K
5	8288	1	Boulon de rouleau avant 5/8" X 5/4" -12 NC
7	16018	1	Couvercle de rouleau avant 10K
10	10541	1	Levier de décrochage 20K
11	10552	1	Joint d'étanchéité
12	10526	1	Barrure de décrochage gauche
13	10527	1	Barrure de décrochage droite
16	1507	1	Bouchon d'activateur 10K-20K
17	7948	4	Boulons 5/16" x 1/2" PL. NC
18	16087	1	Boîtier intérieur pour main 2"5/16 10K
19	23744	1	Maître cylindre
20	8388	1	Support de maître cylindre droit 20K
21	12503D	1	Bouchon et joint d'étanchéité
22	7745	1	Joint d'étanchéité
23	12098	1	Connecteur

Item	# de produits	Qt.	Description
24	8389	1	Support de maître cylindre gauche 20K
25	12552	2	Boulons 3/8" NC x 3 PL.
26	7976	2	Écrous 3/8" PL. ZC NC
28	8301	1	Bloc d'arrêt de culasse
29	12426	2	Amortisseurs 10K
30	8291	2	Rouleaux arrières
31	15935	2	Goupilles arrières 7/8" x 4"7/16 MOD 10A
33	15934	2	Goupilles avants 5/8" x 3"13/16 MOD 10A
35	8979	1	Accouplement 1" + Channel
36	9093	2	Boulons 5/8" x 4 1/2" MOD 20A
37	10405	2	Écrous 5/8" NC
40	7937	1	Barrure de rondelle 1/2"
41	7985	1	Écrou 1/2" PL. NC
44	18820	1	Main d'accouplement 2"5/16 ajustable
45	1016137	1	Anneau 3" seul ajustable 20K
---	90843	1	Ens. de réparation main 2"5/16
---	10187	1	Ens. de réparation maître-cylindre

Activateur Titan Modèle 10



ACTIVATION DE FREIN



Titan modèle 20 - 12K

FR20A

- Capacité de 12 000 lbs
- Activateur Titan ajustable seul

FR20AC

- Capacité de 12 000 lbs
- Activateur Titan ajustable
- Main d'accouplement 2"5/16

FR20AO


- Capacité de 12 000 lbs
- Activateur Titan ajustable
- Oeil ajustable 3"



Titan Modèle 20 - 12K

FR20O

- Capacité de 12 000 lbs
- Oeil fixe 3"



Titan Modèle 20 - 14K

FR12AC

- Capacité de 14 000 lbs
- Main d'accouplement 2"5/16
- Frein à disque ajustable



Titan Modèle 20 - 20K

FR20C

- Capacité de 20 000 lbs
- Main d'accouplement fixe 2"5/16



Titan Modèle 20 - 20K


FR12A

- Capacité de 20 000 lbs
- Frein à disque ajustable seul

Item	# de produits	Qt.	Description
3	8284	1	Plaque de centrage
4	16019	2	Rouleaux avants
5	8288	2	Boulons rouleaux avants 5/8" x 5 1/4" 12 NC
6	7985	2	Écrous 1/2" PL. NC
7	7937	2	Barrures de rondelle 1/2"
9	8289	1	Couvercle de rouleau avant
10	8291	6	Rouleaux arrières
11	8294	2	Boulons 5/8" x 5" MOD 20A
12	7971	3	Écrous crénelés 5/8" NF
13	3328	1	Rondelle d'espacement 1" x 1 1/4" x 5/8"
14	23744	1	Maître cylindre
14	12503D	1	Bouchon et joint d'étanchéité
15	8297	3	Tubes d'espacement
17	7784	2	Amortisseurs 20K
18	8298	2	Goupilles pour amortisseurs avants
19	8301	1	Bloc d'arrêt de culasse
21	7948	4	Boulons 5/16" x 1/2" PL. NC
22	12489	4	Barrures de rondelle
23	1507	1	Bouchon pour activateur

Item	# de produits	Qt.	Description
24	12552	2	Boulons 3/8" NC x 3" PL.
26	7976	2	Écrous 3/8" PL. ZC NC
28	8388	1	Support de maître cylindre droit 20K
29	8389	1	Support de maître cylindre gauche 20K
30	10541	1	Levier de décrochage 20K
31	10552	1	Joint d'étanchéité
32	10527	1	Barrure de décrochage droit
33	10526	1	Barrure de décrochage gauche
36	12976	2	Boîtiers intérieurs anneau 3"
37	10582	1	Boîtier intérieur channel 20K
38	8979	1	Accouplement 1" + channel
39	9093	3	Boulons 5/8" x 4 1/2" MOD 20A
41	10405	3	Écrous 5/8" NC
42	12098	1	Connecteur
43	7745	1	Joint d'étanchéité
45	18820	1	Main accouplement 2"5/16 ajustable
46	1016137	1	Anneau 3" seul ajustable 20K
47	8295	1	Boulon pour rouleau arrière 5/8" x 5" NF
- - -	10187	1	Ens. de réparation de maître cylindre

Activateur Titan Modèle 20



ACTIVATEUR ÉLECTRO-HYDRAULIQUE

# de produit	Spécifications	PSI
48357	Drum et disque (Besoin adaptateur pour drum)	---
7005	Frein à tambour	1 000
48225	Drum	1 000
48131	Frein à disque	1 500
48441	Convertisseur activateur électro-hydraulique	
7004	Frein à disque	1 600



Amortisseur pour Activateur

# de produit	Capacité
23362	6 000 lbs
45020 (Aero)	7 500 lbs
12426	10 000 lbs
7784	20 000 lbs




PIÈCE POUR ACTIVATEUR

Boîtier Intérieur


# de produit	Description	Capacité
16087	Pour main 2"5/16	10K
12976	Anneau 3"	20K
10582	Channel	20K



12976



16087



10582

Bouchon pour Activateur

# de produit	Description
9711	Pour activateur électro-hydraulique
44807	Pour activateur MOD 60
12503D	Bouchon et joint d'étanchéité
87478	Bouchon de maître cylindre 6K Atwood
17556	Bouchon de maître cylindre MOD 6



9711



44807



12503D



87478



17556

Boulon

# de produit	Description	Dimension
12552	Boulon	3/8" NC x 3" PL
7948	Boulon	5/16" - 18 NC x 1/2" Long
8294	Boulon Grade 5	5" x 5/8" NF
9093	Boulon Grade 5	4 1/4" x 5/8" NC
85842	Boulon de pivot	4 3/4" x 1/2" bolt 3/8" nut
8288	Boulon de rouleau avant	5/8" x 5 1/4" - 12 NC
8295	Boulon de rouleau arrière Grade 5	5/8" x 5" NF




Connecteur

# de produit	Description	Filet	Capacité Activateur
12098	Pour activateur de frein à tambour	1/2" NPT	6K
12097	Pour activateur de frein à disque	3/8"	6K
12099	Pour activateur de frein à tambour	1/2" NF	20K



Couvercle

# de produit	Description	Capacité
40051	Couvercle de levier	6K
23566	Couvercle de maître cylindre	7.5K
8289	Couvercle de rouleau avant	10K
16018	Couvercle de rouleau avant	10K



Goupille

# de produit	Description	Dimension	Capacité
17772	Goupille pour amortisseur MOD	9/16" x 3 3/8"	7 500 lbs
17773	Goupille MOD	7/8" x 3 3/8"	7 500 lbs
15934	Goupille avant MOD 10A	5/8" x 3" 13/16"	10K
15935	Goupille arrière MOD 10A	7/8" x 4" 7/16"	10K
8298	Goupille amortisseur avant		




ACTIVATION DE FREIN

Joint d'étanchéité

# de produit	Description	Capacité
7745	Joint d'étanchéité pour activateur	10K - 20K
10552	Joint d'étanchéité	20K
23414	Joint d'étanchéité	6 000 lbs



7745



10552



23414

Maître cylindre

# de produit	Description
23361	Pour activateur 6K Titan
85841	Pour activateur 6K Atwood
48192	Pour activateur 7K pour frein à disque
10271	Pour activateur 7.5K
23744	Pour activateur 10K et 20K



23361



85841



48192



10271



23744

Écrou

# de produit	Description
7976	Écrou 3/8" PL. NC
7985	Écrou 1/2" PL. ZC NC
10405	Écrou 5/8" (locknut) boulon activateur




12489
Barrure de rondelle

- Pièces de réparation pour activateur de model 20



10541
Amortisseur

- Pour goupille avant
- 20 000 lbs



7937
Barrure de rondelle

- 1/2"
- Pièces de réparation pour activateur de model 10



Barrure de décrochage

10526

- Gauche

10527

- Droit



8301
Bloc d'arrêt de culasse

- Bloc 5/8" x 3"9/16 pour activateurs de modèles 10 et 20



84258
Embout de maître cylindre

- Embout de maître cylindre en caoutchouc pour activateur



7768
Chaîne de sécurité

- 48"
- Pour activateurs de modèles 10 et 20



10209
Coussinet de nylon

- Dessus / dessous

12427
• Latéral



120400
Valve de secours pour solénoïde

- Valve pour empêcher le freinage en marche arrière



90843
Ensemble de réparation

- Pour main 2"5/16



40454
Ensemble de réparation

- Pour main d'accouplement 6K



15026
Ensemble de réparation

- Pour maître cylindre 6 000 lbs



10187
Ensemble de réparation

- Pour maître cylindre 20 000 lbs



10555
Crochet en «S»



23463
Culasse de maître cylindre

- 6 000 lbs



85837
Ensemble de culasse de maître cylindre



7971
Écrou crénelé

- 5/8" NF



85852
Ensemble de mécanique d'urgence

- 6 000 lbs



85849
Ensemble de ressorts d'arrêt

- 6 000 lbs



Levier de frein d'urgence

45941

- Modèle 6

46238

- Modèle 60



23378
Main de remplacement

- 6 000 lbs



85844
Mécanisme d'accouplement

- Mécanisme de réparation pour déclencheur de frein «Atwood»

ACTIVATION DE FREIN



8284
Plaque de centrage
• Pour modèle 20



17762
Plaque de montage
• 7 500 lbs
• MOD



43905
Poussoir de culasse
• Modèle 6



17803
Ressort de levier
• Pour activateur MOD
7 500 lbs



10274
Ressort
• Pour activateur
7 500 lbs



23745
Support de culasse



8388
Support de maître cylindre
• Droit 20 000 lbs

8389
• Gauche 20 000 lbs




23377
Support
• Pour boîtier
6 000 lbs



8297
Tube d'espacement
• Pour modèle 20

Rouleau

# de produit	Description	Capacité
8291	Rouleau arrière	6K
23278	Rouleau avant/arrière	6K
16019	Rouleau avant	10K



NOTES:

ADAPTEUR DE CONTROL DE FREIN



Make & Model	Type	Years	Bulk w/o Quick Plug	Pkg. w/o Quick Plug	Bulk Quick Plug#	Pkg. Quick Plug#	Install Time	Harness Location	
			New#	New#	New#	New#			
BUICK									
Enclave		08-12	51420	51421	51422	51423	5	BH1	
CADILLAC									
Escalade		03-06	51350	51351	51352	51353	5	BH3	
		2002	51340	51341	51342	51343	5	BH3	
CHEVROLET/GMC									
Acadia		07-14	51420	51421	51422	51423	5	BH1	
Avalanche		03-06	51350	51351	51352	51353	5	BH3	
		2002	51340	51341	51342	51343	5	BH3	
Silverado/Sierra		2014	-	-	51451	51452	5	BH1	
		New Body	07-11	Truck is not equipped with a brake control harness. Hardwire #51515 to blunt cut wires under dash.					
		Classic Body	2007	51350	51351	51352	51353	5	BH3
			03-06	51350	51351	51352	51353	5	BH3
Suburban, Tahoe, Yukon, Yukon XL & Denali		99-02	51340	51341	51342	51343	5	BH3	
		03-06	51350	51351	51352	51353	5	BH3	
Traverse	New Body w/Amber Turn Signals w/Factory Tow Package	00-02	51340	51341	51342	51343	5	BH3	
		09-14	51420	51421	51422	51423	5	BH3	
CHRYSLER									
Aspen	w/Factory Tow Package	07-09	51330	51331	51332	51333	5	BH1	
DODGE									
Dakota	w/Factory Tow Package	97-11	51330	51331	51332	51333	5	BH1	
Durango	w/Factory Tow Package	11-14	51444	51445	51446	51447	5	BH8	
		98-09	51330	51331	51332	51333	5	BH1	
Ram 1500		13-14	-	-	-	51453	10	BH8	
		10-12	-	-	51438	51439	5	BH8	
Ram 2500		13-14	-	-	-	51453	10	BH8	
Ram 3500		13-14	-	-	-	51453	10	BH8	
		2011	51444	51445	51446	51447	5	BH8	
Ram Pickup	All Full Size Pickups	95-09	51330	51331	51332	51333	5	BH1	
FORD									
Bronco	Full Size	94-96	51320	51321	51322	51323	5	BH2	
		92-93	51310	51311	51312	51313	5	BH1	
Econoline Van		09-14	51430	51431	51432	51433	5	BH5	
		92-08	51320	51321	51322	51323	5	BH1	
Excursion		00-05	51320	51321	51322	51323	5	BH2	
Expedition		13-14	51430	51431	51432	51433	5	BH5	
		97-12	51320	51321	51322	51323	5	BH2	
Explorer	w/Factory Tow Package	02-11	51320	51321	51322	51323	5	BH2	
F-150		09-14	51434	51435	51436	51437	5	BH7	
	New Body	04-08	51320	51321	51322	51323	5	BH2	
	Heritage Edition	2004	51320	51321	51322	51323	5	BH2	
F-150 & F-250 Light Duty		97-03	51320	51321	51322	51323	5	BH2	
F-250 & F-350 Super Duty		08-14	51430	51431	51432	51433	5	BH5	
		05-07	51370	51371	51372	51373	5	BH4	
		99-04	51320	51321	51322	51323	5	BH2	
F-250 & F-350 Heavy Duty		1997	51320	51321	51322	51323	5	BH2	
F-150, F-250, F-350		94-96	51320	51321	51322	51323	5	BH2	
F-Series Full Size Truck		92-93	51310	51311	51312	51313	5	BH1	
F-450 & F-550 Super Duty		08-14	51430	51431	51432	51433	5	BH5	
		05-07	51370	51371	51372	51373	5	BH4	

ACTIVATION DE FREIN

Flex	w/Factory Tow Package	12-13	51434	51435	51436	51437	5	BH7
		09-11	51320	51321	51322	51323	5	BH2
Windstar	w/Factory Tow Package	95-03	51320	51321	51322	51323	5	BH2
HONDA								
Pilot		09-14	51390	51391	51392	51393	5	BH1
Ridgeline	w/Factory Tow Package	06-14	51390	51391	51392	51393	5	BH1
HUMMER								
H2		03-07	51350	51351	51352	51353	5	BH3
INFINITI								
QX56		04-14	51380	51381	51382	51383	5	BH1
JEEP								
Grand Cherokee	w/Factory Tow Package	11-14	51444	51445	51446	51447	5	BH8
KIA								
Borrego		09-11	51440	51441	51442	51443	5	BH1
LAND ROVER								
LR3		05-09	51320	51321	51322	51323	5	BH2
LR4		10-11	51320	51321	51322	51323	5	BH2
Range Rover	Including Sport	05-14	51320	51321	51322	51323	5	BH2
LEXUS								
GX460		10-12	51360	51361	51362	51363	5	BH1
GX470		03-11	51360	51361	51362	51363	5	BH1
LX470		03-07	51360	51361	51362	51363	5	BH1
LX570		2013	51360	51361	51362	51363	5	BH1
		08-11	51360	51361	51362	51363	5	BH1
LINCOLN								
Mark LT		06-08	51320	51321	51322	51323	5	BH2
MKT	w/Factory Tow Package	2012	51434	51435	51436	51437	5	BH7
		10-11	51320	51321	51322	51323	5	BH2
Navigator		13-14	51430	51431	51432	51433	5	BH5
		98-12	51320	51321	51322	51323	5	BH2
MERCURY								
Mountaineer	w/Factory Tow Package	02-10	51320	51321	51322	51323	5	BH2
NISSAN								
Armada		04-14	51380	51381	51382	51383	5	BH1
Frontier		05-14	51380	51381	51382	51383	5	BH1
Pathfinder		05-14	51380	51381	51382	51383	5	BH1
Titan		04-14	51380	51381	51382	51383	5	BH1
Xterra		05-14	51380	51381	51382	51383	5	BH1
SATURN								
Outlook		07-09	51420	51421	51422	51423	5	BH1
TOYOTA								
4Runner		03-14	51360	51361	51362	51363	5	BH1
Land Cruiser		13-14	51360	51361	51362	51363	5	BH1
		03-11	51360	51361	51362	51363	5	BH1
Sequoia		03-14	51360	51361	51362	51363	5	BH1
Tacoma		07-14	51360	51361	51362	51363	5	BH1
Tundra		03-14	51360	51361	51362	51363	5	BH1

Harness Location Designators:

BH1 = Underneath dash, left of steering column, near emergency brake pedal

BH2 = Underneath dash, near center console

BH3 = Underneath dash, in junction box left of steering column










BH4 = Behind storage pocket, above ashtray

BH5 = Underneath dash, behind center access panel on passenger side








BH6 = Underneath dash, near brake pedal











BH7 = Behind storage pocket in center of dash

BH8 = Underneath dash, to right of emergency brake pedal










# de produit	Photo	Description	Model Automobile
C51515		Filage pour control de frein universel	Universel
V30541		Adapteur pour filage de control de frein	2008-2010 Ford F-250 Super Duty 2008-2010 Ford F-350 super Duty 2008-2010 Ford F-450 Super Duty 2008-2010 Ford Super Duty
V30512		Adapteur pour filage de control de frein	2005-2007 Ford Excursion 2005-2007 Ford F-250 Super Duty 2005-2007 Ford F-350 Super Duty 2005-2007 Ford F-450 Super Duty 2005-2007 Ford F-550 Super Duty
V30500		Adapteur pour filage de control de frein	1994-1996 Ford Bronco 1992-2010 Ford Econoline Vans 2000-2004 Ford Excursion 1997-2010 Ford Expedition 2002-2010 Ford Explorer 994-2008 Ford F-150 Pickups 2001-2008 ford Supercrew Pickups 1994-2004 Ford F-250 Super Duty 1994-2004 Ford F-350 Super Duty 2009 Ford Flex w/Factory Tow Package 1995-2003 Ford Windstar 2005-2010 Landrover LR3 2005-2010 Landrover Rangerover Sport 2006-2008 Lincoln Mark LT 1998-2009 Lincoln Navigator 2000-2010 Mercury Mountaineer
V30529		Adapteur pour filage de control de frein	1992-1993 Ford F-150 All Models 1992-1993 Ford F-250 All Models 1992-1993 Ford F-350 All Models
V30523		Adapteur pour filage de control de frein	2009-2010 Ford F-150 Pickups 2009-2010 Ford Supercrew Pickups
V30546		Adapteur pour filage de control de frein	2009-2010 Ford F-150 Pickups 2009-2010 Ford Supercrew Pickups
V30504		Adapteur pour filage de control de frein	2009-2010 Ford F-150 Pickups 2009-2010 Ford Supercrew Pickups
V30518		Adapteur pour filage de control de frein	2008-2010 Ford F-250 Super Duty 2008-2010 Ford F-350 super Duty 2008-2010 Ford F-450 Super Duty 2008-2010 Ford Super Duty Pickups

ACTIVATION DE FREIN

CADILLAC, CHEVROLET, GMC, BUICK, SATURNE			
V30408		Adapteur pour filage de control de frein	2000-2002 Cadillac Escalade 2002 Chevrolet Avalanche 1999-2002 Chevrolet Silverado 2000-2002 Chevrolet Suburban 2000-2002 Chevrolet Tahoe 1999-2002 GMC Denali 1999-2002 GMC Sierra 1999-2002 GMC Yukon 1999-2002 GMC Yukon XL
V30410		Adapteur pour filage de control de frein	2003-2006 Cadillac Escalade 2003-2006 Chevrolet Avalanche 2003-2006 Chevrolet Silverado 2007 Chevrolet Silverado Classic 2003-2006 Chevrolet Suburban 2003-2006 Chevrolet Tahoe 2003-2006 GMC Denali 2003-2006 GMC Sierra 2007 GMC Sierra Classic 2003-2006 GMC Yukon 2003-2006 Yukon XL 2003-2006 Hummer H2 2003-2006 Hummer H2 SUT
V30422		Adapteur pour filage de control de frein	2008-2010 Buick Enclave 2009-2010 Chevrolet Traverse 2008-2010 Saturn Outlook
V30545		Adapteur pour filage de control de frein	2008-2010 Buick Enclave 2009-2010 Chevrolet Traverse 2008-2010 Saturn Outlook
V30543		Adapteur pour filage de control de frein	2007-2010 Cadillac Escalade All Models 2007-2010 Chevrolet Avalanche 2007-2010 Chevrolet Silverado All Models Except Classic 2007-2010 Chevrolet Suburban 2007-2010 Chevrolet Tahoe 2007-2010 GMC Denali 2007-2010 GMC Sierra All Models Except Classic 2007-2010 GMC Yukon 2007-2010 GMC Yukon XL
V30522		Adapteur pour filage de control de frein	2008-2010 Buick Enclave 2009-2010 Chevrolet Traverse 2008-2010 Saturn Outlook
V30508		Adapteur pour filage de control de frein	2000-2002 Cadillac Escalade All Models 2002 Chevrolet Avalanche 1999-2002 Chevrolet Silverado 2000-2002 Chevrolet Suburban 2000-2002 Chevrolet Tahoe 1999-2002 GMC Denali 1999-2002 GMC Sierra 1999-2002 GMC Yukon 1999-2002 GMC Yukon XL

V30510		Adapteur pour filage de control de frein	2003-2006 Cadilla Escalade All Models 2003-2006 Chevrolet Avalanche 2003-2006 Chevrolet Silverado 2007 Chevrolet Silverado Classic 2003-2006 Chevrolet Suburban 2003-2006 Chevrolet Tahoe 2003-2006 GMC Denali 2003-2006 GMC Sierra 2007 GMC Sierra Classic 2003-2006 GMC Yukon 2003-2006 Yukon XL 2003-2006 Hummer H2 2003-2006 Hummer H2 SUT
V30520		Adapteur pour filage de control de frein	2007-2010 Cadillac Escalade All Models 2007-2010 Chevrolet Avalanche 2007-2010 Chevrolet Silverado All Models Except Classic 2007-2010 Chevrolet Suburban 2007-2010 Chevrolet Tahoe 2007-2010 GMC Denali 2007-2010 GMC Sierra All Models Except Classic 2007-2010 GMC Yukon 2007-2010 GMC Yukon XL
KIA			
V30417		Adapteur pour filage de control de frein	2009 Kia Borrego
V30540		Adapteur pour filage de control de frein	2009 Kia Borrego
V30517		Adapteur pour filage de control de frein	2009 Kia Borrego
DODGE			
V30506		Adapteur pour filage de control de frein	2007-2008 Dodge Aspen 1997-2010 Dodge Dakota 1998-2009 Dodge Durango 1995-2009 Dodge RAM Pickups 2001 Jeep Grand Cherokee
V30406		Adapteur pour filage de control de frein	2007-2008 Dodge Aspen 1997-2010 Dodge Dakota 1998-2009 Dodge Durango 1995-2009 Dodge RAM Pickups 2001 Jeep Grand Cherokee
V30530		Adapteur pour filage de control de frein	2007-2008 Dodge Aspen 1997-2010 Dodge Dakota 1998-2009 Dodge Durango 1995-2009 Dodge RAM Pickups 2001 Jeep Grand Cherokee
V30527		Adapteur pour filage de control de frein	2010 Dodge RAM Pickups All Models
V30547		Adapteur pour filage de control de frein	2010 Dodge 1500-3500

ACTIVATION DE FREIN

HONDA			
V30516		Adapteur pour filage de control de frein	2009-2010 Honda Pilot 2006-2010 Honda Ridgeline
V30416		Adapteur pour filage de control de frein	2009-2010 Honda Pilot 2006-2010 Honda Ridgeline
V30539		Adapteur pour filage de control de frein	2009-2010 Honda Pilot 2006-2010 Honda Ridgeline
V30532		Adapteur pour filage de control de frein	2009-2010 Honda Pilot 2006-2010 Honda Ridgeline
V30580		Harnais de remplacement de control de frein	Honda Odyssey
NISSAN			
V30414		Adapteur pour filage de control de frein	2005-2010 Nissan Frontier 2005-2010 Nissan Pathfinder 2004-2010 Nissan Pathfinder Armada 2004-2010 Nissan Titan
V30538		Adapteur pour filage de control de frein	2005-2010 Nissan Frontier 2005-2010 Nissan Pathfinder 2004-2010 Nissan Pathfinder Armada 2004-2010 Nissan Titan
V30514		Adapteur pour filage de control de frein	2005-2010 Nissan Frontier 2005-2010 Nissan Pathfinder 2004-2010 Nissan Pathfinder Armada 2004-2010 Nissan Titan
V30402		Adapteur pour filage de control de frein	2003-2009 Toyota 4Runner 2002-2010 Toyota Sequoia 2003-2010 Toyota Tacoma 2003-2010 Toyota Tundra 2003-2010 Lexus GX-470
V30502		Adapteur pour filage de control de frein	2003-2009 Toyota 4Runner 2002-2010 Toyota Sequoia 2003-2010 Toyota Tacoma 2003-2010 Toyota Tundra 2003-2010 Lexus GX-470

NOTES:

CONTRÔLE DE FREIN

# de produit		Description
CURT	VALLEY	
C51120		Contrôle de frein Blackbird
	V32810	Contrôle de frein Odysee II
C51110		Contrôle de frein Phantom
	451020	Contrôle de frein Predator digital
	V32814	Contrôle de frein Raptor
C51140		Contrôle de frein Triplex
C51130		Contrôle de frein Reflex

C51120



C51110



V32810



451020



V32814



C51140



C51130



2499
Commande pour frein d'urgence



86113
Système pour frein d'urgence

- Sans LED (gauche)



86172
Système pour frein d'urgence

- Pour frein d'urgence UPG avec LED



C51500
Ensemble de câbles

- Câbles universels pour contrôle de frein

ADAPTEUR ET FITTING



2515
Support

- Support pour boyau de frein



1457
Support en «U»

- Support pour tenir tubulure hydraulique

ACTIVATION DE FREIN

Connecteurs

# de produit	Description	Dimensions	Composition
202X3	Connecteur adaptateur	1/8 P x 3/16 IF	Laiton
402X3	Connecteur (en coude)	1/8 P x 3/16 IF	Laiton
7828	Connecteur	1/4 x 3/16	Laiton
202X4	Connecteur	1/8 P x 1/4 IF	Laiton
7818	Connecteur	3/16 x 1/4	Laiton
7817	Connecteur	3/16 x 5/16	Laiton
7909	Connecteur	3/16 x 1/2 - 20	Laiton
202X4X4	Connecteur	1/4 P x 1/4 IF	Laiton
7829	Connecteur	1/4 x 5/16	Laiton
7732	Connecteur femelle pour frein à disque 10K	1/4 x 7/16 - 20	Laiton
7727	Connecteur	1/4 x 1/2 - 20	Laiton
7917	Connecteur	5/16 x 1/4	Laiton
202X8	Connecteur	3/8 P x 1/2 IF	Laiton
402X8	Connecteur (en coude)	3/8 P x 1/2 IF	Laiton
7900	Raccord en «T»	3/16	Laiton




HOSE



Boyau de frein

- # 16195**
 - 13"
 - Femelle - femelle
- # 16196**
 - 18"
 - Mâle - femelle
- # 36646**
 - Boyau de frein



6089 Tuyau de frein

- 1/4" x 30"



802997 Valve ABS



Ensemble de tubulure

- # 300TR**
 - Simple pour essieu à torsion
- # 400TR**
 - Double pour essieu à torsion

# de produit	Description	Grosueur	Longueur
80881	Ensemble de tubulure simple	3/16"	15 pi
80882	Ensemble de tubulure simple en stainless	3/16"	15 pi
80891	Ensemble de tubulure double	3/16"	15 pi
80892	Ensemble de tubulure double stainless	3/16"	15 pi
80893	Tube à frein	3/16"	50 pi
130SA	Ensemble de tubulure supplémentaire	3/16"	30 pi

