





















# MACPEK

PIÈCES VÉHICULES LOURDS



*Simplifier la vie de nos clients*

	<b>ROUES, JANTES, ACCESSOIRES</b>	<b>A</b>
	<b>DISQUES, MOYEUX TAMBOURS</b>	<b>B</b>
	<b>COMPOSANTES DE FREINS</b>	<b>C</b>
	<b>JOINTS, ROULEMENTS</b>	<b>D</b>
	<b>ASSÉCHEURS, VALVES, COMPRESSEURS</b>	<b>E</b>
	<b>BATTERIES, ALTERNATEURS, DÉMARREURS</b>	<b>F</b>
	<b>ENTRAÎNEMENT, CHÂSSIS</b>	<b>G</b>
	<b>ÉCHAPPEMENT</b>	<b>H</b>
	<b>SUSPENSION</b>	<b>I</b>
	<b>FILTRATION</b>	<b>J</b>
	<b>ACCESSOIRES ÉLECTRIQUES</b>	<b>K</b>
	<b>ACCESSOIRES PNEUMATIQUES</b>	<b>L</b>
	<b>LUMIÈRES, MIROIRS</b>	<b>M</b>
	<b>ARRIMAGE, SELLETES</b>	<b>N</b>
	<b>AILES, SUPPORTS, GARDE-BOUES</b>	<b>O</b>
	<b>PRODUITS CHIMIQUES</b>	<b>P</b>
	<b>OUTILLAGE</b>	<b>Q</b>
	<b>ACCESSOIRES DIVERS</b>	<b>R</b>



# ROUES, COMPOSANTES ET ACCESSOIRES (HUBMOUNT)

**A**



Hubmount 10-285 mm		Hubmount 10-285 mm		Hubmount 10-285 mm		Hubmount 10-285 mm	
<b>10C225825A</b>	22.5"X8.25" capacité 7400 lbs	<b>10C225825C</b>	22.5"X8.25" capacité 7400 lbs	<b>ACC41644XP</b>	22.5"X8.25" capacité 7300 lbs	<b>ACC40012AOP</b>	22.5"X9.00" capacité 9000 lbs offset 3.12" pneus 315-80R22.5
<b>10C225825B</b>	22.5"X8.25" capacité 7800 lbs (HD)	<b>10C225900B</b>	22.5"X9.00" capacité 10 000 lbs offset 5-1/4"	<b>ACC29730ANP</b>	22.5"X9.00" capacité 10 000 lbs	Suffixes: AOP: poli extérieur	
<b>10C245825A</b>	24.5"X8.25" capacité 7300 lbs	(5 trous d'aération)		<b>ACC41362ANP</b>	24.5"X8.25" capacité 7300 lbs		
<b>10C225900A</b>	22.5"X9.00" capacité 9000 lbs offset 7"  (2 trous d'aération)			Suffixes: ANP: non poli XP: poli deux côtés			



Écrous M22X1.5			Écrous M22X1.5			Boulons M22X1.5		Protecteur de roues	
	<b>H</b>	<b>HEX</b>		<b>H</b>	<b>HEX</b>	Épaulement : 1.01"	<b>L</b>	<b>ACC5903</b> 10 trous 285 mm	
<b>NCM2233A</b>	26 mm	33 mm	<b>NCM2233C</b>	33 mm	33 mm	<b>TXM22350</b>	3-1/2"	<b>Note :</b> Généralement utilisé pour prévenir l'usure et la corrosion entre 2 pièces métalliques ou d'aluminium.	
<b>NCM2233B</b>	32 mm	33 mm	"skirt nut"		<b>TXM22394</b>	3-15/16"			
<b>NCM2238</b>	35 mm	1-1/2"	<b>Note :</b> Aide à centrer la roue sur le moyeu.		<b>TXM22425</b>	4-1/4"			
						<b>TXM22475</b>	4-3/4"		
						<b>TXM22512</b>	5-1/8"		



Alcoa




Alcoa

Indicateur de roues		Couvres écrous "clip-on"		Enjoliveurs roues avant		Enjoliveurs roues arrière	
<b>TECWCH03M</b>	33 mm jaune	<b>HACH181</b>	hexagonale 33 mm plastique	<b>HAC086100S</b>	ensemble	<b>HAC087100S</b>	ensemble
<b>TECWTR03</b>	33 mm rouge	<b>HACH182</b>	hexagonale 1-1/2" plastique	Inclus 2 enjoliveurs et outil pour enlever les enjoliveurs pour roues 19.5/22.5/24.5		Inclus 2 enjoliveurs et outil pour enlever les enjoliveurs pour roues 19.5/22.5/24.5	
<b>TECWCH01</b>	1-1/2" jaune						
<b>TECWTR01</b>	1-1/2" rouge						

# ROUES, JANTES ET COMPOSANTES (STUDMOUNT)



**A**



Studmount 10-11-1/4"		Studmount 10-11-1/4"		Boulons 3/4"		Bouteilles 1-1/8" extérieur	
<b>10B225825A</b> 22.5"X8.25" capacité 7400 lbs		<b>ACC28615AIP</b> 22.5"X8.25" capacité 7300 lbs		Épaulement : 0.783"	<b>L</b>	Roues d'acier	<b>L</b>
<b>10B245825A</b> 24.5"X8.25" capacité 7300 lbs		<b>ACC27599ANP</b> 24.5"X8.25" capacité 7300 lbs		<b>TH238L</b> gauche <b>TH238R</b> droite <b>TH288L</b> gauche <b>TH288R</b> droite	2-3/8" 2-3/8" 2-7/8" 2-7/8"	<b>BA112225L</b> gauche <b>BA112225R</b> droite	2-1/4" 2-1/4"
(2 trous d'aération)		Suffixes: AIP: poli intérieur AOP: poli extérieur ANP: non poli				Roues d'aluminium <b>BA112306LA</b> gauche <b>BA112306RA</b> droite	3-1/16" 3-1/16"



Écrous 1-1/8"		Protecteur de roues		Jantes		Écrous et goujons	
<b>NB075150L</b> gauche <b>NB075150R</b> droite <b>NB112150L</b> gauche <b>NB112150R</b> droite	<b>F</b> 3/4" 3/4" 1-1/8" 1-1/8"	<b>ACC5901</b> 10 trous 11-1/4"	<b>Note :</b> Généralement utilisé pour prévenir l'usure et la corrosion entre 2 pièces métalliques ou d'aluminium.	<b>175675A</b> <b>225825A</b> <b>225900A</b> <b>245825A</b>	17.5"X6.75" 22.5"X8.25" 22.5"X9.00" 24.5"X8.25"	<b>NA063106</b> <b>NA075125</b> <b>SA062275</b> <b>SA075288</b>	écrou 5/8" écrou 3/4" goujon 5/8" goujon 3/4"




Crapauds		Crapauds		Espaceurs de roues		Outils pour goujons	
<b>CRA75112</b> E5571A <b>CRA75125</b> E5784A <b>CRA75150</b> E5040A <b>CRA75175</b> E5572A <b>CRA75200</b> E5785A	<b>L</b> 1-1/8" 1-1/4" 1-1/2" 1-3/4" 2"	<b>CRG75131</b> <b>CRG75150</b> <b>CRG75238</b>	<b>L</b> 1-5/16" 1-1/2" 2-3/8"	<b>MSB4020K-R</b> <b>MSB4220K-R</b> <b>MSB4222K-R</b> <b>MSB4422K-R</b>	20"X4" 20"X4-1/4" 22"X4-1/4" 22"X4-1/2"	pour installer goujons <b>EXTX10SI58Z (A)</b> <b>EXTX10SI34Z (A)</b>	5/8" 3/4"
				<b>Note :</b> (épaisseur mur) Standard <b>K</b> =0.109" Ultra robuste <b>R</b> =0.188"		pour retirer goujons <b>EXTX10SR58B (B)</b> <b>EXTX10SR34B (B)</b> <b>EXTX10SA13B (B)</b>	5/8" 3/4" 1-1/8"




## VALVES ET OUTILS POUR ROUES


**A**



Valves roues acier		Valves roues aluminium		Extension de valves		Valves			
	L	Trou	L	Trou	L				
HACTV572A	3-3/4"	0.625"	HACTV545D	2-1/2"	9.7 mm	HACHE390	2"	SCITV413	1-1/4"
HACTV573A	4-3/8"	0.625"		angle 60°		HACHE381	3-1/16"	SCITV414	1-1/2"
HACG170		grommet	HACTV545	3-1/2"	9.7 mm	HACHE382	5-1/16"	SCITV418	2"
				angle droit		HACHE383	6-1/16"	SCITV413CH (chromée)	1-1/4"
			HACO330L		o'ring	HACFE3007	flexible 7"	SCITV418CH (chromée)	2"



Outils à gonfler		Gauges à pression d'air		Barres pour pneus		Croix de roues	
HACI4156 (A)	(4-140 PSI)	HACGA135 (A)	calibration 10-150 PSI	KEN34747 (T46A)	36" long	KEN32318 (A) (TR5)	barre de force
JETH3284 (B)	(10-170 PSI)	HACGA1551 (B)	calibration 10-150 PSI	KEN34847 (T47A)	52" long	KEN32552 (B)	24 mm/33 mm
MIC1991 (C)	(10-174 PSI)					KEN32509 (B) (TR9)	1-1/4"
	indicateur de pression						
	indicateur de pression						
	indicateur de pression "Michelin"						



Clé dynamométrique		Outil démonte pneus		Masse à pneus		Graisse à pneus	
TM600 industriel à cassure	TNT1001 (A)	KEN35329	bois	30"	MUR2005 (A)		
Mccann prise 3/4"	TNT Golden Tools	KEN35429	fibre	32"	pâte 25 lbs		
150-600 lb/pi	KEN35440 (B)		Manche seulement		MUR2023 (B)		
<b>Note :</b>	Ken Tool	KEN35129	bois	30"	liquide 5 gallons		
Le mouvement de cassure émet un signal qui est vu et ressenti, en plus d'améliorer la précision et de réduire le risque de trop serrer les écrous.		KEN35229	fibre	32"	KLE571M (C)		
					applicateur		

# PIÈCES DE REMORQUES UTILITAIRES



**A**



Leviers	Leviers	Leviers	Leviers
<b>FRA451032</b> prise en triangle poignée sur le dessus capacité 2000 lbs <b>FRA451035</b> prise en triangle poignée sur le dessus capacité 5000 lbs	<b>FRA451031</b> prise en triangle poignée sur le côté capacité 2000 lbs	<b>FRA2104</b> prise avec adaptateur poignée sur le dessus capacité 2000 lbs <b>FRA5154</b> prise avec adaptateur poignée sur le dessus capacité 5000 lbs	<b>FRA2103</b> prise avec adaptateur poignée sur le côté capacité 2000 lbs <b>FRA5153</b> prise avec adaptateur poignée sur le côté capacité 5000 lbs



Pièces de leviers	Accouplements rectangulaire	Accouplements triangulaire	Boules
<b>FRA5244 (A)</b> pied carré de leviers <b>FRA9284 (B)</b> roulette de leviers <b>FRA0140 (C)</b> adaptateur	<b>FRA45111</b> capacité 2000 lbs 1-7/8" boule X 2" tube <b>FRA45110</b> capacité 2000 lbs 1-7/8" boule X 2-1/2" tube <b>FRA45112</b> capacité 3500 lbs 2" boule X 2-1/2" tube <b>FRA45113</b> capacité 3500 lbs 2" boule X 3" tube	<b>FRA45114</b> capacité 5000 lbs boule 2" <b>FRA45115F</b> capacité 10 000 lbs boule 2-5/16"	<b>FRA45103</b> capacité 2000 lbs 1-7/8" diamètre X 3/4" filets (F) <b>FRA45109</b> capacité 3500 lbs 2" diamètre X 3/4" filets (F) <b>FRA45107</b> capacité 6000 lbs 2" diamètre X 1" filets (M) <b>FRA451081</b> capacité 6000 lbs 2-5/16" diamètre X 1" filets (M)



Contrôles de freins	Cap d'essieux	Cap à l'huile	Moyeux avec goujons
<b>FRA451020 (A)</b> se déclanche à l'inertie (pendule) <b>FRAV32811 (B)</b> s'active avec un signal électrique	<b>FRA1445</b> 2" diamètre <b>FRA6045</b> 2-7/16" diamètre <b>FRA4045</b> 2-3/4" diamètre	<b>FRA2135</b> 2-7/8" filets <b>AXIK568220</b> 3-5/8" filets <b>FRA2136</b> 4" filets	<b>FRAFRH41D (A)</b> 4 trous/4" C/C capacité 1200 lbs <b>FRAFRH51 (A)</b> 5 trous/4-1/2" C/C capacité 2000 lbs <b>BRGK1063 (B)</b> (1-1/16" shaft) kit coussinets L44649/L44610 <b>BRGK1000 (B)</b> (1" shaft) kit coussinets L44643/L44610 <b>FRA60132 (C)</b> écrou conique 1/2-20



# FREINS ET ROUES DE REMORQUES UTILITAIRES



**A**

Composantes	Freins électrique de remorques	Jantes
<b>FRA60131 (A)</b> crapaud trou 1/2" <b>FRA1470 (B)</b> boulon 1/2" filet X 3/4" long <b>FRA60130 (C)</b> boulon 1/2" filet X 1-7/8" long	<b>FRA3500ED</b> capacité 3500 lbs 10" diamètre X 2-1/4" large côté droite <b>FRA3500EG</b> capacité 3500 lbs 10" diamètre X 2-1/4" large côté gauche <b>FRA60100ED</b> capacité 6000 lbs 12" diamètre X 2" large côté droite <b>FRA60100EG</b> capacité 6000 lbs 12" diamètre X 2" large côté gauche	<b>FRA60145</b> 14-1/2" diamètre X 6" large



Roues					Roues					Roues				
# Pièce	Diamètre	Largeur	Trous	C/C	# Pièce	Diamètre	Largeur	Trous	C/C	# Pièce	Diamètre	Largeur	Trous	C/C
<b>X50841</b>	8"	3-3/4"	4	4-1/2"	<b>X51251</b>	12"	4"	5	4-1/2"	<b>X51551</b>	15"	6"	5	4-1/2"
<b>X50851</b>	8"	3-3/4"	5	4-1/2"	<b>X51341</b>	13"	4-1/2"	4	4"	<b>X51561</b>	15"	6"	6	5-1/2"
					<b>X51351</b>	13"	4-1/2"	5	4-1/2"	<b>X51661</b>	16"	6"	6	5-1/2"
					<b>X51451</b>	14"	6"	5	4-1/2"	<b>X51681</b>	16"	6"	8	6-1/2"



Roues avec pneus 6 plis						Roues avec pneus 6 plis					
# Pièce	Pneu dia	Diamètre	Hors tout	Trous	C/C	# Pièce	Pneu dia	Diamètre	Hors tout	Trous	C/C
<b>FRA48086M4</b>	480-8	8"	16-5/8"	4	4-1/2"	<b>FRA7813BM5</b>	B78-13	13"	24-1/4"	5	4-1/2"
<b>FRA48086M5</b>	480-8	8"	16-5/8"	5	4-1/2"	<b>FRA7814FM5</b>	F78-14	14"	26-5/8"	5	4-1/2"
						<b>FRA7815FM5</b>	F78-15	15"	27-5/8"	5	4-1/2"
						<b>FRA7815FM6</b>	H78-15	15"	27-5/8"	6	5-1/2"

# ESSIEUX AVANT 12 000 LBS



**B**



Cuvettes et coussinets	Joint d'étanchéité	Cap à l'huile et gasket	Écrous d'essieux 1-1/2"-12	
<b>BRGHM212011</b> Cuvette intérieur <b>BRGHM212049</b> Coussinet intérieur	<b>NAT380001A</b> Outils : <b>NATRD296</b> <b>NATRD307</b> <b>NATRD404</b>	National Manche Joint centre/centre Gasket Bouchon Boulon	<b>STE3434024</b> hubmount 4-1/2" <b>STE3303024</b> Gasket <b>STE3434249</b> 5-9/16" <b>STE3303009</b> Gasket <b>STE3595990</b> Bouchon <b>B5G5/16X1</b> Boulon	<b>STE4484836</b> Écrou Pro-torq <b>OTC1921</b> 2-1/2" 6 pans <b>N10211</b> Écrou intérieur <b>N10212</b> Écrou extérieur <b>N10213</b> Rondelle <b>N10214</b> Barrure



Moyeux roues hubmount	Tambours de freins	Boulons M22X1.5	Écrous M22X1.5
<b>F08H100HA</b> (HF803K) Cuvettes incluses  Ring ABS non inclu <b>GUNW1374</b> 5"X7"X.50"	<b>D15X4038</b> (3721AX) 15"X4" <b>D165X5022</b> (3710) 16-1/2"X5" <b>D165X6018</b> (3687X) 16-1/2"X6"	Épaulement : 1.01" L Roues d'acier <b>TXM22394</b> 3-15/16" Roues d'aluminium <b>TXM22475</b> 4-3/4"	<b>NCM2233B</b> H 33 mm



Roues à raies	Tambours de freins	Boulons pour tambours	Crapauds
Pneus de 22.5" <b>F08S206</b> (FX206KX) Pneus de 24.5" <b>F08S226</b> (FY206KX)  Ring ABS <b>GUNW1298</b> 5.3"X6.8"X.45"	<b>D15X4010</b> (3057) 15"X4" <b>D165X6007</b> (3022A) 16-1/2"X6"	<b>B8F3/4X21/2</b> Boulon <b>SLNF3/4</b> Écrou "stover"	<b>CFH75031</b> L 5/16" <b>CFH75050</b> 1/2" <b>CFH75063</b> 5/8"





**MACPEK**

**ESSIEUX AVANT 16 000 LBS / 18 000 LBS**



**B**

Cuvettes et coussinets		Joint d'étanchéité		Cap à l'huile et gasket		Écrous d'essieux 1-1/2"-12	
<b>BRG6420</b>	Cuvette intérieur	<b>NAT380048A</b>	National	Cap		<b>STE4484865</b>	Écrou Pro-Torq
<b>BRG6461A</b>	Coussinet intérieur	Outils :		<b>STE3434249</b>		<b>OTC1906</b>	3" 6 pans
<b>SET423</b>	Ensemble intérieur	<b>NATRD296</b>	Manche	centre/centre	5-9/16"		
<b>BRG552A</b>	Cuvette extérieur	<b>NATRD329</b>	Joint	<b>STE3303009</b>	Gasket	<b>N10231</b>	Écrou
<b>BRG555S</b>	Coussinet extérieur	<b>NATRD418</b>	Coussinet	<b>STE3595915</b>	Bouchon	<b>N10234</b>	Barrure
<b>SET424</b>	Ensemble extérieur	<b>STE3828064</b>	Stemco	<b>B5G5/16X/1</b>	Boulon		



Moyeux roues hubmount		Tambours de freins		Boulons M22X1.5		Écrous M22X1.5	
<b>F02H100H</b> (HF805K)	Cuvettes incluses	<b>D165X5022</b> (3710)	16-1/2"X5"	Épaulement : 1.01"	<b>L</b>		
		<b>D165X6018</b> (3687)	16-1/2"X6"	Roues d'acier		<b>NCM2233B</b>	<b>H</b>
Ring ABS non inclu				<b>TXM22394</b>	3-15/16"		33 mm
<b>GUNW1292</b>				Roues d'aluminium			
6.5"X7.25"X.41"				<b>TXM22475</b>	4-3/4"		




Roues à raies		Tambours de freins		Boulons pour tambours		Crapauds	
Pneus de 22.5"		<b>D15X6010</b> (3046A)	15"X6"	<b>B8F3/4X21/2</b>	Boulon		<b>L</b>
<b>F02S206</b> (FX196KX)		<b>D165X6007</b> (3022A)	16-1/2"	<b>SLNF3/4</b>	Écrou "stover"	<b>CFH75031</b>	5/16"
Pneus de 24.5"						<b>CFH75050</b>	1/2"
<b>F02S226</b> (FY196KX)						<b>CFH75063</b>	5/8"
Ring ABS							
<b>GUNW1292</b>							
6.5"X7.25"X.41"							

# ESSIEUX ARRIÈRE 46 000 LBS (tous sauf Navistar)



**B**



Cuvettes et coussinets		Joint d'étanchéité		Accessoires d'essieux		Écrous d'essieu 3-1/4"-12	
<b>BRG572</b>	Cuvette extérieur	<b>NAT380003A</b>	National	<b>DC062100</b>	Douille couvert	<b>STE4494973</b>	Écrou Pro-Torq
<b>BRG580</b>	Coussinet extérieur	Outils :		<b>N8F5/8</b>	Écrou	<b>OTC1917</b>	4-3/8" 8 pans
<b>SET401</b>	Ensemble extérieur	<b>NATRD296</b>	Manche	<b>SC063306</b>	Goujon		
<b>BRG592A</b>	Cuvette intérieur	<b>NATRD305</b>	Joint	<b>STE3303111</b>	Gasket (trous 5/8")	<b>N10451</b>	Écrou intérieur
<b>BRG594A</b>	Coussinet intérieur	<b>NATRD416</b>	Coussinet			<b>N10452</b>	Écrou extérieur
<b>SET403</b>	Ensemble intérieur	<b>STE3929131</b>	Stemco			<b>N10453</b>	Barrure



Moyeux roues hubmount	Tambours de freins	Boulons M22X1.5		Écrous M22X1.5	
<b>R40H100H</b> (HR935K) Cuvettes incluses (goujons 5/8")	<b>D165X7050 (A)</b> 16-1/2"X7" (3600A)	Épaulement : 1.01"	<b>L</b>		<b>H</b>
Ring ABS non inclu	<b>D165X7042 (B)</b> 16-1/2"X7" (123537) Centrifuse	Roues d'acier	<b>TXM22394</b> 3-15/16"	<b>NCM2233B</b>	33 mm
<b>GUNW1438</b> 6.4"X7.9"X.58"	<b>D165X7044 (C)</b> 16-1/2"X7" (76864) Vortex	Roues d'aluminium	<b>TXM22475</b> 4-3/4"		



Roues à raies	Tambours de freins	Crapauds		Écrous et goujons	
Pneus de 22.5"	<b>D165X7016</b> (3295A) 16-1/2"X7"		<b>L</b>	<b>NA075125</b>	Écrou
<b>R40S206</b> (RX510)	<b>B8F3/4X21/2</b> Boulon	<b>CRA75112</b> (E5571A)	1-1/8"	<b>SA075288</b>	Goujon
Pneus de 24.5"	<b>SLNF3/4</b> Écrou "stover"	<b>CRA75125</b> (E5784A)	1-1/4"		
<b>R40S226</b> (RY510) (goujons 5/8")		<b>CRA75150</b> (E5040A)	1-1/2"		
Ring ABS		<b>CRA75175</b> (E5572A)	1-3/4"		
<b>GUNW1294</b> 6.5"X7.5"X.26"		<b>CRA75200</b> (E5785A)	2"		



## ESSIEUX ARRIÈRE 46 000 LBS (Navistar)



**B**

Cuvettes et coussinets		Joint d'étanchéité		Accessoires d'essieux		Écrous d'essieux 3-1/4"-12	
<b>BRG572</b>	Cuvette extérieur	<b>NAT380003A</b>	National	<b>DC075112</b>	Douille	<b>STE4494973</b>	Écrou Pro-Torq
<b>BRG580</b>	Coussinet extérieur	Outils :		<b>N8F3/4</b>	Écrou	<b>OTC1917</b>	4-3/8" 8 pans
<b>SET401</b>	Ensemble extérieur	<b>NATRD296</b>	Manche	<b>SC075325</b>	Goujon		
<b>BRG592A</b>	Cuvette intérieur	<b>NATRD305</b>	Joint	<b>STE3303036</b>	Gasket (trous 3/4")	<b>N10451</b>	Écrous intérieur
<b>BRG594A</b>	Coussinet intérieur	<b>NATRD416</b>	Coussinet			<b>N10452</b>	Écrous extérieur
<b>SET403</b>	Ensemble intérieur	<b>STE3929131</b>	Stemco			<b>N10453</b>	Barrure



Moyeux roues hubmount	Tambours de freins	Boulons M22X1.5		Écrous M22X1.5	
<b>R42H100H</b> (HR925K) Cuvettes incluses (goujons 3/4")	<b>D165X7050 (A)</b> 16-1/2"X7" (3600A)	Épaulement : 1.01"	<b>L</b>	<b>NCM2233B</b>	<b>H</b> 33 mm
Ring ABS non inclu <b>GUNW1438</b> 6.4"X7.9"X.58"	<b>D165X7042 (B)</b> 16-1/2"X7" (123537) Centrifuse	Roues d'acier	<b>3-15/16"</b>		
	<b>D165X7044 (C)</b> 16-1/2"X7" (76864) Vortex	Roues d'aluminium	<b>4-3/4"</b>		
		<b>TXM22394</b>			
		<b>TXM22475</b>			



Roues à raies	Tambours de freins	Crapauds		Écrous et goujons	
Pneus de 22.5" <b>R42S206N</b> (RX232K)	<b>D165X7016</b> (3295A) 16-1/2"X7"	<b>CRA75112</b> (E5571A)	<b>L</b>	<b>NA075125</b>	Écrou
Pneus de 24.5" <b>R42S226N</b> (RY232K) (goujons 3/4")	<b>B8F3/4X21/2</b> Boulon	<b>CRA75125</b> (E5784A)	1-1/4"	<b>SA075288</b>	Goujon
Ring ABS <b>GUNW1294</b> 6.5"X7.5"X.26"	<b>SLNF3/4</b> Écrou "stover"	<b>CRA75150</b> (E5040A)	1-1/2"		
		<b>CRA75175</b> (E5572A)	1-3/4"		
		<b>CRA75200</b> (E5785A)	2"		


# ESSIEUX REMORQUES



**B**



Cuvettes et coussinets	Joint d'étanchéité	Cap à l'huile et gasket	Écrous d'essieu 2-5/8"-16
<b>BRGHM212011</b> Cuvette intérieur <b>BRGHM212049</b> Coussinet intérieur <b>SET413</b> Ensemble intérieur <b>BRGHM218210</b> Cuvette extérieur <b>BRGHM218248</b> Coussinet extérieur <b>SET414</b> Ensemble extérieur	<b>NAT380025A</b> National Outils : <b>NATRD296</b> Manche <b>NATRD306</b> Joint <b>NATRD413</b> Coussinet <b>STE3727097</b> Stemco	Cap <b>STE3404009</b> centre/centre 5-1/2" Gasket <b>STE3303009</b> Bouchon <b>STE3595990</b> Boulon <b>B5G5/16X1/2</b>	<b>STE4474743</b> Écrou Pro-Torq <b>OTC1925</b> 3-3/4" 8 pans <b>N10101</b> Écrou intérieur <b>N10102</b> Écrou extérieur <b>N10103</b> Rondelle trouée <b>N10105</b> Barrure



Moyeux roues hubmount	Tambours de freins	Boulons M22X1.5	Écrous M22X1.5
<b>T80H10OH2A</b> (HT795) Cuvettes incluses ABS inclu	<b>D165X7050</b> (A) 16-1/2"X7" (3600A) <b>D165X7042</b> (B) 16-1/2"X7" (123537) Centrifuse <b>D165X7044</b> (C) 16-1/2"X7" (76864) Vortex	Épaulement : 1.01" L <b>TXM22394</b> 3-15/16" Roues d'aluminium <b>TXM22475</b> 4-3/4"	<b>NCM2233B</b> H 33 mm



Roues à raies	Tambours de freins	Crapauds	Écrous et goujons
Pneus de 22.5" <b>T80S206</b> (TX233K) Pneus de 24.5" <b>T80S226</b> (TY233K) Ring ABS non inclu <b>GUNW1358</b> 6.5"X7.5"X.54"	<b>D165X7011</b> (2983C) 16-1/2"X7" <b>B8F5/8X21/4</b> Boulon <b>SLNF5/8</b> Écrou "stover"	<b>CRA75112</b> (E5571A) 1-1/8" <b>CRA75125</b> (E5784A) 1-1/4" <b>CRA75150</b> (E5040A) 1-1/2" <b>CRA75175</b> (E5572A) 1-3/4" <b>CRA75200</b> (E5785A) 2"	<b>NA075125</b> Écrou <b>SA075288</b> Goujon




## ESSIEUX REMORQUES

**B**



Cuvettes et coussinets	Joint d'étanchéité	Cap à l'huile vissé	Cap à l'huile et gasket
<b>BRGHM518445</b> Cuvette intérieur <b>BRGHM518410</b> Coussinet intérieur <b>SET415</b> Ensemble intérieur <b>BRGHM518445</b> Cuvette extérieur <b>BRGHM518410</b> Coussinet extérieur <b>SET415</b> Ensemble extérieur	<b>NAT380065A</b> National Outils : <b>NATRD296</b> Manche <b>NATRD310</b> Joint <b>NATRD412</b> Coussinet <b>STE3727099</b> Stemco	<b>STE3404975</b> Cap vissé <b>STE3303077</b> O'ring <b>STE3595990</b> Bouchon	<b>STE3434195</b> Cap <b>STE3303118</b> Gasket <b>STE3595990</b> Bouchon



Moyeux roues hubmount	Moyeux roues hubmount	Tambours de freins	Boulons M22X1.5
<b>T82H100H</b> (HT799) Cap vissé Cuvettes incluses ABS inclu	<b>T82H100HW</b> (HT821RD) Cap boulonné Cuvettes incluses ABS inclu	<b>D165X7050</b> (A) 16-1/2" X7" (3600A) <b>D165X7042</b> (B) 16-1/2" X7" (123537) Centrifuse <b>D165X7044</b> (C) 16-1/2" X7" (76864) Vortex	Épaulement : 1.01" L Roues d'acier <b>TXM22394</b> 3-15/16" Roues d'aluminium <b>TXM22475</b> 4-3/4"



Roues à raies	Tambours de freins	Crapauds	Écrous d'essieux 3-31/64"-12
Pneus de 22.5" <b>T82S205</b> (TX230K) Pneus de 24.5" <b>T82S226</b> (TY248K) Ring ABS non inclu <b>GUNW1451</b> 6.6" X 7.4" X .47"	<b>D165X7024</b> (2546C) 16-1/2" X7" <b>B8F3/4X21/4</b> Boulon <b>SLNF3/4</b> Écrou "stover"	<b>CRA75112</b> (E5571A) 1-1/8" <b>CRA75125</b> (E5784A) 1-1/4" <b>CRA75150</b> (E5040A) 1-1/2" <b>CRA75175</b> (E5572A) 1-3/4" <b>NA075125</b> Écrou <b>SA075288</b> Goujon	<b>STE4474723</b> Écrou Pro-Torq <b>OTC1941</b> 4-13/16" 8 pans <b>N10161</b> Écrou <b>N10164</b> Rondelle

# ESSIEUX REMORQUES



**B**



Cuvettes et coussinets		Joint d'étanchéité		Cap à l'huile et gasket		Écrous d'essieux 2-5/8"-16	
<b>BRG653</b> Cuvette intérieur		<b>NAT380036A</b>	National	Cap		<b>STE4474743</b>	Écrou Pro-Torq
<b>BRG663</b> Coussinet intérieur		Outils :		<b>STE3404009</b>		<b>OTC1925</b>	3-3/4" 8 pans
<b>SET405</b> Ensemble intérieur		<b>NATRD296</b>	Manche	centre/centre 5-1/2"		<b>N10101</b>	Écrou intérieur
<b>BRGHM212011</b>		<b>NATRD308</b>	Joint	<b>STE3303009</b>	Gasket	<b>N10102</b>	Écrou extérieur
Cuvette extérieur		<b>NATRD410</b>	Coussinet	<b>STE3595990</b>	Bouchon	<b>N10103</b>	Rondelle
<b>BRGHM212049</b>				<b>B5G5/16X1/2</b>	Boulon	<b>N10105</b>	Barrure
Coussinet extérieur		<b>STE3727098</b>	Stemco				
<b>SET413</b> Ensemble extérieur							



Moyeux roues hubmount	Tambours de freins	Boulons M22X1.5		Écrous M22X1.5	
<b>T78H100H</b> (HT818K) Cuvettes incluses	<b>D165X7050</b> (A) 16-1/2"X7" (3600A)	Épaulement : 1.01"	<b>L</b>		<b>H</b>
Ring ABS	<b>D165X7042</b> (B) 16-1/2"X7" (123537) Centrifuse	Roues d'acier	<b>TXM22394</b>	3-15/16"	<b>NCM2233B</b>
<b>GUNW1451</b> 6.6"X7.4"X.47"	<b>D165X7044</b> (C) 16-1/2"X7" (76864) Vortex	Roues d'aluminium	<b>TXM22475</b>	4-3/4"	



Roues à raies	Tambours de freins	Crapauds		Écrous et goujons	
Pneus de 22.5"	<b>D165X7011</b> (2983C) 16-1/2"X7"		<b>L</b>	<b>NA075125</b>	Écrou
<b>T78S206</b> (TX237K)	<b>B8F5/8X21/4</b> Boulon	<b>CRA75112</b> (E5571A)	1-1/8"	<b>SA075288</b>	Goujon
Pneus de 24.5"	<b>SLNF5/8</b> Écrou "stover"	<b>CRA75125</b> (E5784A)	1-1/4"		
<b>T78S226</b> (TY237K)		<b>CRA75150</b> (E5040A)	1-1/2"		
Ring ABS		<b>CRA75175</b> (E5572A)	1-3/4"		
<b>GUNW1451</b> 6.6"X7.4"X.47"		<b>CRA75200</b> (E5785A)	2"		



## FREINS À DISQUES PNEUMATIQUES

**B**



Étriers assemblés ADB22X Bendix		Disque de freins ADB22X Bendix	Chambre à air ADB22X Bendix
<b>BEN802984</b> <b>BEN802985</b>	côté droite côté gauche	<b>BEN802081</b> (138 mm hauteur) pour remorques avec moyeux d'acier seulement <b>BEN802082</b> (150 mm hauteur) pour remorques avec moyeux d'acier seulement	<b>BENK043329</b> type 18/24 "NO TOUCH" universelle pour camions et remorques gauche ou droite



Ensemble de maintenance Bendix	Ensemble de maintenance Bendix	Plaquettes de freins ADB22X Bendix
<b>BEN802119</b> ensemble de joints d'étanchéité pour étriers ADB22X Bendix camions et remorques	<b>BEN803114</b> quincaillerie pour rebâtir les "guide pins" d'étriers ADB22X Bendix camions et remorques	<b>BENK070796</b> plaquettes universelles camions et remorques d'origine Bendix <b>Note :</b> Ensemble comprenant 4 plaquettes pour faire 2 étriers.



Plaquettes de freins Meritor	Plaquettes de freins Haldex	Chambres à air freins SAF-Holland
<b>ADB1311</b> pour freins à disque Meritor type EX225H2 d'origine Abex <b>Note :</b> Ensemble comprenant 4 plaquettes pour faire 2 étriers.	<b>BEN802593</b> pour freins à disque Haldex type MODUL-X d'origine Bendix <b>Note :</b> Ensemble comprenant 4 plaquettes pour faire 2 étriers.	<b>HOL04454109864Z</b> type 16/24 <b>HOL04454109964Z</b> type 18/24 <b>Note :</b> Les feins à disques SAF-Holland utilisent les mêmes étriers et plaquettes que Bendix ADB22X.

# FREINS À DISQUES HYDRAULIQUES



**B**



Disques de freins		Étriers de freins 2.50"		Plaquettes de freins		Ensemble de fixation	
<b>DQ1010A</b>	ABS	<b>BEN55251X</b>		<b>SD224</b>	2 roues	<b>BENH5635</b>	Plaques
Diamètre extérieur	14-7/8"					<b>BENH5010</b>	Boulons (2)
Diamètre coeur	5-5/32"					<b>EUCE4070</b>	Bleeder
Centre en centre	6-3/4"						
Nombre de trous	5						
Diamètre du trou	21/32"						



Disques de freins		Étriers de freins 2.60"		Plaquettes de freins		Ensemble de fixation	
<b>DQ1062A</b>	ABS	<b>BEN55314X</b>		<b>EUCED380S</b>	2 roues	<b>BENH5635</b>	Plaques
Diamètre extérieur	15-3/8"					<b>BENH5010</b>	Boulons (2)
Diamètre coeur	6"					<b>EUCE4070</b>	Bleeder
Centre en centre	7-1/4"						
Nombre de trous	10						
Diamètre du trou	19/32"						



Disques de freins		Étriers de freins 2.88"		Plaquettes de freins		Ensemble de fixation	
<b>DQ1004A</b>	ABS	<b>BEN55250X</b>		<b>SD225</b>	2 roues	<b>BENH5635</b>	Plaques
Diamètre extérieur	14-3/4"					<b>EUCE4096</b>	Boulons (2)
Diamètre coeur	6"					<b>EUCE4070</b>	Bleeder
Centre en centre	7-1/4"						
Nombre de trous	10						
Diamètre du trou	19/32"						





# FREINS 12-1/4"

C



12-1/4"X7-1/2" Dana		12-1/4"X7-1/2" Dana	
<b>BK13B351</b> soudée	23 000 lbs heavy duty	<b>BK16351</b>	23 000 lbs heavy duty
<b>BK13B351C</b> boulonnée	23 000 lbs heavy duty	Quincaillerie	
Quincaillerie		<b>BENHK47XLS125</b>	
<b>HK101</b>	araignée soudée		
<b>HK101C</b>	araignée boulonnée		
FMSI 4591D		FMSI 4692D	



12-1/4"X7-1/2" Dana		12-1/4"X7-1/2" Meritor	
<b>BK16A351</b>	23 000 lbs heavy duty	<b>BK17351</b>	23 000 lbs heavy duty
Quincaillerie		Quincaillerie	
<b>HK341</b>		<b>HK171</b>	
FMSI 4692D		FMSI 4670D	

# FREINS 15"



C



15"X4" Meritor		15"X4" Meritor Q+	
<b>BK32C251</b> Quincaillerie <b>HK32C1</b>	20 000 lbs standard	<b>BK34251</b> Quincaillerie <b>HK341</b>	20 000 lbs standard
FMSI 1308D		FMSI 4702D	



15"X4" Eaton		15"X4" Eaton ES	
<b>BK32A251</b> Quincaillerie <b>HK301</b>	20 000 lbs standard	<b>BK30251</b> Quincaillerie <b>HK301</b>	20 000 lbs standard
FMSI 1308D		FMSI 1443D	




**MACPEK**

**FREINS 16-1/2"**



**C**

16-1/2" Meritor		16-1/2" Meritor (high mount)	
<b>BK63251</b> 16-1/2"X5"	23 000 lbs	<b>BK63C251</b> 16-1/2"X5" Q+	23 000 lbs
<b>BK63B251</b> 16-1/2"X5" Q+	23 000 lbs	<b>BK66C251</b> 16-1/2"X6" Q+	23 000 lbs
<b>BK66251</b> 16-1/2"X6"	23 000 lbs	Quincaillerie	
<b>BK66B251</b> 16-1/2"X6" Q+	23 000 lbs	<b>HK341C</b>	
Quincaillerie			
<b>HK341</b>			
FMSI <b>4524BD</b> (16-1/2"X5") FMSI <b>4514GD</b> (16-1/2"X6")		FMSI <b>4524BD</b> (16-1/2"X5") FMSI <b>4514GD</b> (16-1/2"X6")	




16-1/2" Eaton		16-1/2" Eaton ES2	
<b>BK62251</b> 16-1/2"X5"	23 000 lbs	<b>BK64251</b> 16-1/2"X5" ES2	23 000 lbs
<b>BK65251</b> 16-1/2"X6"	23 000 lbs	<b>BK67251</b> 16-1/2"X6" ES2	23 000 lbs
Quincaillerie		Quincaillerie	
<b>HK691</b>		<b>HK641</b> ES2	
FMSI <b>4223AD</b> (16-1/2"X5") FMSI <b>4317GD</b> (16-1/2"X6")		FMSI <b>4719D</b> (16-1/2"X5") FMSI <b>4725D</b> (16-1/2"X6")	

# FREINS 16-1/2"



C



16-1/2"X7" Meritor		16-1/2"X7" Meritor Q+	
<b>BK68C241</b>	23 000 lbs standard	<b>BK73241</b>	23 000 lbs standard
<b>BK68C351</b>	23 000 lbs heavy duty	<b>BK73351</b>	23 000 lbs heavy duty
<b>BK68C451</b>	23 000 lbs severe duty	<b>BK73451</b>	23 000 lbs severe duty
Quincaillerie <b>HK341</b>		Quincaillerie <b>HK341</b>	
FMSI 4515ED		FMSI 4707D	



16-1/2"X7" Fruehauf (essieux carré)		Outillage	
<b>BK68B351</b>	23 000 lbs heavy duty	<b>STE1025001 (A)</b>	bac à drainage d'huile
Quincaillerie <b>HK68B1</b>		<b>VAL3032 (B)</b>	huile d'engrenage minérale 80W90
		<b>DOC645004 (C)</b>	brosse d'acier
		<b>OTC5081 (D)</b>	outils de pose pour ressorts de freins
FMSI 4515ED			



# FREINS 16-1/2"



C

16-1/2"X7" Eaton		16-1/2"X7" Eaton ES	
<b>BK69351</b> Quincaillerie <b>HK691</b>	23 000 lbs heavy duty	<b>BK70B241</b> <b>BK70351</b> Quincaillerie <b>HK701</b>	23 000 lbs standard 23 000 lbs heavy duty
FMSI 4311JD		Avec quincaillerie complète les freins ES et ES2 sont interchangeables FMSI 4709D	




16-1/2"X7" Eaton ES2		Outillage	
<b>BK70B241</b> <b>BK70B351</b> <b>BK70B451</b> Quincaillerie <b>HK641</b>	23 000 lbs standard 23 000 lbs heavy duty 23 000 lbs severe duty	<b>FTG202D (A)</b> <b>FTG705 (B)</b>	gauge d'usure des tambours de freins gauge de vérification d'épaisseur des garnitures
Avec quincaillerie complète les freins ES et ES2 sont interchangeables FMSI 4709D		<b>BRAKECHAMBERTOOL (C)</b> gauge déterminant type de chambre à air (boosters)	


# ARBRE À CAMES




C




1-1/4" 10 dents		
Gauche	Droite	L
C1015L	C1015R	8-1/64"
C1024L	C1024R	9-5/16"
C1026L	C1026R	9-5/8"
K1008	kit coussinets Eaton	15X4"
K1009	kit coussinets Meritor	15" (T)
K1011	kit coussinets Meritor	15" (Q)




1-1/2" 10 dents		
Gauche	Droite	L
C4069L	C4069R	20-1/2"
C4072L	C4072R	21-1/8"
C4078L	C4078R	23-3/8"
K1002	kit coussinets (freins 12-1/4")	




1-1/2" 10 dents Eaton		
Gauche	Droite	L
C3633L	C3633R	10-3/4"
C3642L	C3642R	11-11/16"
C3651L	C3651R	13-1/2"
C3655L	C3655R	15-1/4"
K1007	kit coussinets	




1-1/2" 10 dents		
Gauche	Droite	L
C2621L	C2621R	8-9/16"
C2635L	C2635R	11-1/8"
C2639L	C2639R	11-1/2"
C2669L	C2669R	20-3/8"
C2678L	C2678R	23-7/16"
C2691L	C2691R	26-1/2"
K1002	kit coussinets remorques	
K1013	kit coussinets camions	




1-1/2" 28 dents		
Gauche	Droite	L
C4621L	C4621R	8-9/16"
C4635L	C4635R	11-1/8"
C4639L	C4639R	11-1/2"
C4642L	C4642R	11-15/16"
C4652L	C4652R	14-3/32"
C4678L	C4678R	23-7/16"
K1002	kit coussinets remorques	
K1013N	kit coussinets camions	



1-1/2" 28 dents 1-5/8" tête		
Gauche	Droite	L
C5178L	C5178R	23-1/2"
C5181L	C5181R	23-11/16"
C5182L	C5182R	24-1/8"
C5187L	C5187R	26-1/4"
K1004	kit coussinets	



1-5/8" 37 dents		
Gauche	Droite	L
C6057L	C6057R	16-1/8"
C6072L	C6072R	21-1/8"
C6081L	C6081R	23-7/8"
K1001	kit coussinets	



Star Warning stroboscope

**Note :**  
 Un came "Q" avec une tête 1-3/8" d'épaisseur se convertit sans problème en "Q+" avec une tête 1-1/8" d'épaisseur. De plus, il se mesure du dessous de la tête du "S" jusqu'à la rainure du "snap ring".



## COUSSINETS D'ARBRE À CAMES

C

<p><b>12-1/4\"X7-1/2\" Meritor</b> <b>K1004</b> remorques</p> <p>Arbres à came 1-1/2"</p>	<p><b>12-1/4\" spicer</b> <b>K1022</b> remorques</p> <p>Arbres à came 1-1/2\" 1-5/8\" sous la tête</p>	<p><b>12-1/4\" et 16-1/2\" spicer</b> <b>K1021</b> remorques</p> <p>Arbres à came 1-1/2"</p>	<p><b>16-1/2\"X7\" Meritor 10 dents</b> <b>K1013</b> camions</p> <p>Arbres à came 1-1/2"</p>
<p><b>16-1/2\"X7\" Meritor 28 dents</b> <b>K1013N</b> camions</p> <p>Arbres à came 1-1/2"</p>	<p><b>16-1/2\"X7\" Eaton</b> <b>K1007</b> camions</p> <p>Arbres à came 1-1/2"</p>	<p><b>16-1/2\"X7\" Dana</b> <b>K1002</b> remorques</p> <p>Arbres à came 1-1/2"</p>	<p><b>16-1/2\"X7\"</b> <b>K1015</b> remorques</p> <p>Arbres à came 1-1/2\" 1-5/8\" sous la tête</p>
<p><b>16-1/2\"X7\" Fruehauf</b> <b>K1001</b> remorques</p> <p>Arbres à came 1-5/8"</p>	<p><b>16-1/2\"X7\" Intraax HXS</b> <b>K1018</b> remorques</p> <p>Arbres à came 1-1/2"</p>	<p><b>Tube et support</b> <b>MP1068 (A)</b> tube 20-5/16\" long <b>MP1065 (B)</b> support <b>MP1048 (C)</b> coussinet intérieur tube Arbres à came 1-1/2"</p>	<p><b>Tube Intraax</b> <b>MP1092 (machiné)</b> 8-1/4\" long X 2\" diam. extérieur <b>MP1091 (machiné)</b> 8-3/8\" long X 2-1/8\" diamètre extérieur <b>HENS28890 (origine)</b> 8-3/8\" long X 2-1/8\" diam. extérieur Arbres à came 1-1/2"</p>

# CHAMBRES À AIR



C




Simple	Simple (long stroke)	Double Bendix
9S 5" diamètre	20SLS	type 20 <b>BENNT3030STD78</b> type 3030
12S 5-7/16" diamètre	24SLS	type 24 "NO TOUCH"
16S 6-3/16" diamètre	30SLS	type 30 tige 7-3/4" avec air / 10-1/2" sans air
20S 6-9/16" diamètre	lien en "U"	<b>Y6250</b> Lien en "U" <b>Y6250</b>
24S 7" diamètre		
30S 7-13/16" diamètre		
lien en "U" <b>Y6250</b>		<b>Note :</b> Système "NO TOUCH" Longévité accrue, garantie 4 ans plus léger, pression additionnelle jusqu'à 190 livres

## Garanties

Bendix "NO TOUCH" 4 ans	Haldex "RÉGULIER" 4 ans	Haldex "LIFE SEAL" 6 ans
-------------------------	-------------------------	--------------------------



Double Bendix	Double Haldex	Double (long stroke)
<b>BENK049904 (A)</b> type 3030 collet tourné tige 9-3/4" avec air / 12" sans air (conçu pour certaines suspensions Intraax)	<b>HAXGC3030P40</b> type 3030 RÉGULIER tige 10"	<b>BENNT3030ELS80TC (A)</b> type 3030 Bendix "NO TOUCH" tige 8" avec air / 11" sans air
<b>BENNT3030STD120 (B)</b> type 3030 tige 12" avec air / 14-1/2" sans air (conçu pour certaines suspensions Intraax et Vantraax)	<b>HAXLC3030P40</b> type 3030 LIFE SEAL tige 10"	<b>HAXGC3030L (B)</b> type 3030 Haldex "RÉGULIER" tige 10"
		<b>HAXLC3030LP40 (B)</b> type 3030 Haldex "LIFE SEAL" tige 10" long stroke (entrées carrées) 







## LEVIERS MANUELS ET AUTOMATIQUES

C




Leviers manuels		Leviers manuels		Leviers manuels	
<b>SM4201</b> 1-1/4" (10 dents)	4-1/2", 5-1/2"	<b>SM1252LHD</b> 1-1/2" (10 dents)	5-1/2", 6-1/2"	<b>SM1296</b> 1-1/2" (10 dents)	
<b>SM5208</b> 1-1/4" (24 dents)	5-1/2"	<b>SM1253RHD</b> 1-1/2" (10 dents)	5-1/2", 6-1/2"	<b>SM2296</b> 1-1/2" (28 dents)	
<b>SM1200</b> 1-1/2" (10 dents)	5", 6", 7"	<b>SM2252LHD</b> 1-1/2" (28 dents)	5-1/2", 6-1/2"	<b>EUCE2307</b> coussinet de leviers 1/2"	
<b>SM1202</b> 1-1/2" (10 dents)	5-1/2", 6-1/2"	<b>SM2253RHD</b> 1-1/2" (28 dents)	5-1/2", 6-1/2"	<b>BEN211573</b> coussinet de leviers 5/8"	
<b>SM2200</b> 1-1/2" (28 dents)	5", 6", 7"			<b>BEN232121</b> coussinet de leviers 3/4"	
<b>SM2202</b> 1-1/2" (28 dents)	5-1/2", 6-1/2"			<b>IMP127C</b> clef ratchet	
<b>SM3206</b> 1-5/8" (37 dents)	6"				



Leviers automatiques Meritor		Leviers automatiques Gunite		Leviers automatiques Haldex camions	
<b>SA1200R</b> 1-1/2" (10 dents)	6"	<b>SA1200G</b> 1-1/2" (10 dents)	6"	<b>SA1200HC</b> 1-1/2" (10 dents)	6"
<b>SA1202R</b> 1-1/2" (10 dents)	5-1/2"	<b>SA1202G</b> 1-1/2" (10 dents)	5-1/2"	<b>SA1202HC</b> 1-1/2" (10 dents)	5-1/2"
<b>SA2200R</b> 1-1/2" (28 dents)	6"	<b>SA2200G</b> 1-1/2" (28 dents)	6"	<b>SA2200HC</b> 1-1/2" (28 dents)	6"
<b>SA2202R</b> 1-1/2" (28 dents)	5-1/2"	<b>SA2202G</b> 1-1/2" (28 dents)	5-1/2"	<b>SA2202HC</b> 1-1/2" (28 dents)	5-1/2"
<b>MERR801730</b> goujons 3/16" X 1-3/8"		<b>YA6250G</b> lien en "U" Gunite		<b>Y6250</b> lien en "U"	
<b>MERR801732</b> goujons 1/2" X 1-1/2"					
<b>YA6250R</b> lien en "U" Meritor					



Leviers automatiques Haldex remorques		Leviers automatiques Bendix		Leviers automatiques Crewson	
<b>SA1200HR</b> 1-1/2" (10 dents)	6"	<b>SA1200B</b> 1-1/2" (10 dents)	6"	<b>SA1200C</b> 1-1/2" (10 dents)	6"
<b>SA1202HR</b> 1-1/2" (10 dents)	5-1/2"	<b>SA1202B</b> 1-1/2" (10 dents)	5-1/2"	<b>SA1202C</b> 1-1/2" (10 dents)	5-1/2"
<b>SA2200HR</b> 1-1/2" (28 dents)	6"	<b>SA2200B</b> 1-1/2" (28 dents)	6"	<b>SA2200C</b> 1-1/2" (28 dents)	6"
<b>SA2202HR</b> 1-1/2" (28 dents)	5-1/2"	<b>SA2202B</b> 1-1/2" (28 dents)	5-1/2"	<b>SA2202C</b> 1-1/2" (28 dents)	5-1/2"
<b>EUCE452A</b> coussinet de levier Haldex 1/2"		<b>YA6250B</b> lien en "U" Bendix		<b>YA6250C</b> lien en "U" Crewson	
<b>Y6250</b> lien en "U"					

# ARAIGNÉES ET PARE-POUSSIÈRE



C



Araignées camions Meritor		Araignées remorques boulonnées		Araignées remorques soudées	
<b>SR1015</b>	freins 16-1/2"X6" # casting <b>D5464</b>	<b>S1001</b> <b>SA1001</b>	freins 16-1/2" adaptateur	<b>S1002</b>	freins 12-1/4"
<b>SR1018</b>	freins 16-1/2"X7" # casting <b>Z3406</b>				



Pare-poussière camions avant		Pare-poussière camions arrière		Pare-poussière camions arrière	
<b>DSR1012</b>	freins Meritor  Hauteur 1-3/8"  # casting <b>S227</b> # casting <b>T228</b>	<b>DSE1012</b>	freins Eaton  Hauteur 2-1/2"  # casting <b>805143N</b>	<b>DSR1014</b>	freins Meritor  Hauteur 1-3/4"  # casting <b>Q2123</b> # casting <b>P2124</b>



Pare-poussière remorques		Pare-poussière remorques		Pare-poussière remorques avec collet	
<b>DSR1008</b>	freins Meritor  Hauteur 2-3/4"  # casting <b>N1236</b> # casting <b>P1238</b>	<b>DS1000</b> métal <b>DS1000HD</b> métal robuste <b>DS2111050</b> essieu auto-vireur IMT		<b>DS10001225</b> freins 12-1/4" <b>DS100015C</b> freins 12-1/4" <b>DS1000C</b> freins 16-1/2"	



**MACPEK**

# COUSSINETS ET JOINTS D'ÉTANCHÉITÉ



NATRD296

SÉRIE NATRD400



SÉRIE NATRD300



National "Gold"	Ensembles de roulement		Outils de pose "National"	Écrous Temper-loc	Filets
	EXTÉRIEUR	INTÉRIEUR			
NAT380001A	SET406:BRG3782/BRG3720	SET413:BRGHM212049/BRGHM212011	NATRD307 / NATRD406	TPL614836	1-1/2"-12
NAT380003A	SET401:BRG580/BRG572	SET403:BRG594A/BRG592A	NATRD305 / NATRD416	TPL614973	3-1/4"-12
NAT380023A	SET408:BRG39590/BRG39520	SET411:BRG47686/BRG47620	NATRD309 / NATRD410	-----	
NAT380025A	SET413:BRGHM212049/BRGHM212011	SET414:BRGHM218248/BRGHM218210	NATRD306 / NATRD413	TPL614743	2-5/8"-16
NAT380036A	SET405:BRG663/BRG653	SET413:BRGHM212049/BRGHM212011	NATRD308 / NATRD410	TPL614743	2-5/8"-16
NAT380048A	SET424:BRG5555/BRG552A	SET423:BRG6461A/BRG6420	NATRD329 / NATRD418	-----	
NAT380065A	SET415:BRGHM518445/BRGHM518410	SET415:BRGHM518445/BRGHM518410	NATRD310 / NATRD412	TPL614723	3-1/2"-12

**D**



STE5550001



STE5510001



Stemco "Grit guard"	Ensembles de roulement		Outils de pose "Stemco"	Écrous Pro-Torq	Filets
	EXTÉRIEUR	INTÉRIEUR			
STE3828036	SET406:BRG3782/BRG3720	SET413:BRGHM212049/BRGHM212011	STE555098 / STE5515346	STE4484836	1-1/2"-12
STE3929131	SET401:BRG580/BRG572	SET403:BRG594A/BRG592A	STE555076 / STE5515320	STE4494973	3-1/4"-12
STE3929099	SET408:BRG39590/BRG39520	SET411:BRG47686/BRG47620	STE555031 / STE5515416	STE4494974	2-5/8"-12
STE3727097	SET413:BRGHM212049/BRGHM212011	SET414:BRGHM218248/BRGHM218210	STE555039 / STE5515412	STE4474743	2-5/8"-16
STE3727098	SET405:BRG663/BRG653	SET413:BRGHM212049/BRGHM212011	STE555100 / STE5515313	STE4474743	2-5/8"-16
STE3828064	SET424:BRG5555/BRG552A	SET423:BRG6461A/BRG6420	STE555007 / STE5515327	STE4484864	2"-12
STE3727099	SET415:BRGHM518445/BRGHM518410	SET415:BRGHM518445/BRGHM518410	STE555023 / STE5515401	STE4474723	3-1/2"-12




SKF450237




C.R. "Scotseal"	Ensembles de roulement		Outils de pose "C.R."	Écrous standards	Filets
	EXTÉRIEUR	INTÉRIEUR			
SKF35066	SET406:BRG3782/BRG3720	SET413:BRGHM212049/BRGHM212011	SKF436 / SKF706	N10211/N10212	1-1/2"-12
SKF47697	SET401:BRG580/BRG572	SET403:BRG594A/BRG592A	SKF435 / SKF715	N10451/N10452	3-1/4"-12
SKF38780	SET408:BRG39590/BRG39520	SET411:BRG47686/BRG47620	SKF462 / SKF710	N10401/N10521	2-5/8"-12
SKF46305	SET413:BRGHM212049/BRGHM212011	SET414:BRGHM218248/BRGHM218210	SKF451 / SKF713	N10101/N10102	2-5/8"-16
SKF40136	SET405:BRG663/BRG653	SET413:BRGHM212049/BRGHM212011	SKF457 / SKF710	N10101/N10102	2-5/8"-16
SKF43764	SET424:BRG5555/BRG552A	SET423:BRG6461A/BRG6420	SKF465 / SKF708	-----	
SKF42623	SET415:BRGHM518445/BRGHM518410	SET415:BRGHM518445/BRGHM518410	SKF452 / SKF712	N10161	3-1/2"-12


# ASSÉCHEURS D'AIR



AD9 Bendix		ADIS Bendix		ADIP Bendix		ADSP Bendix	
<b>BEN109685X</b>	12 volts	<b>BEN5004050X</b>	12 volts	<b>BEN109477X</b>	12 volts	<b>BEN800887</b>	12 volts
<b>BEN109688X</b>	24 volts	<b>MERR109994</b>	cartouche	<b>BEN109493X</b>	cartouche	<b>MERR109994</b>	cartouche
<b>BENK046157</b>	unité complète "PuraGuard"	<b>BEN109495</b>	thermostat 12 volts				
		<b>BEN109496</b>	thermostat 24 volts				
	<b>Note :</b> Pour camions à l'urée	<b>BEN5004049</b>	gouverneur				



Wabco Meritor		Cartouche AD9		Cartouche ADIP		Cartouche ADIS / ADSP	
<b>MERR955205</b>	12 volts	<b>BEN107794X</b>	cartouche	<b>BEN109493X</b>	cartouche	<b>MERR109994</b>	cartouche
<b>MERR955206</b>	24 volts	<b>BEN107794PG</b>	cartouche "PuraGuard"				
<b>MERR109994</b>	cartouche		<b>Note :</b> Pour camions à l'urée				
<b>MERR950014</b>	valve de purge						



Purge AD9		Purge Wabco		Purge ADSP		Bulletin technique	
<b>BEN5004341X</b>	purge 12 volts	<b>MERR950014</b>	purge	<b>BEN109995</b>	purge	Le remplacement par une cartouche standard dans une unité doté d'un système à l'urée est déconseillé, car ce système produit plus d'huile à la sortie d'air.	
<b>BEN5004342X</b>	purge 24 volts					Une cartouche "PuraGuard" est muni d'un préfiltre spécial qui absorbe le surplus de cette huile dans l'air.	



## VALVES BENDIX



Valves de relais

**BEN279180X**

R-6



Valves de relais

**BEN281865X**

RE-6 emergency



Valves de relais

**BEN286370X**

R-8



Valves de relais

**BEN103010X**

R-14



Valves de relais

**BEN102626X**

R-12 sorties verticales



Valves de relais

**BEN103009X**

R-12 sorties horizontales



Valves de retour des ressorts

**BEN286364X**

SR-1



Valves de retour des ressorts

**BEN109615X**

SR-5



Valves de pédale à freins


**BEN286171X**

E-6

**Note :**

Ne pas insérer dans un étau pour installer les accouplements, car la valve peu se fissurer sans que vous puissiez vous en apercevoir.


# VALVES BENDIX ET RÉSERVOIRS D'AIR



Valves de contrôle		Valves de contrôle		Valves d'échappement rapide	
<b>FLEFS276566N (A)</b>	PP-1	<b>BEN288239N (A)</b>	PP-7	<b>BEN229505X</b>	LQ-2
<b>BEN101471N (B)</b>		<b>BEN101471N (B)</b>			
bouton jaune (parking brake)		bouton jaune (parking brake)			
<b>BEN291624N (C)</b>		<b>BEN291624N (C)</b>			
bouton rouge (trailer air supply)		bouton rouge (trailer air supply)			
<b>PAP300165 (D)</b>	goujon barrure	<b>PAP300165 (D)</b>	goujon barrure		
<b>BEN239357N</b>	noix de serrage	<b>BEN239357N</b>	noix de serrage		



Valves d'échappement rapide		Valves d'échappement rapide		Valves d'échappement rapide	
<b>BEN289714X</b>	QR-1C	<b>FLE229859</b>		<b>BEN802743</b>	
		QR-1 sortie 3/8", supply 3/8"		QRN sortie 3/8", supply 3/8"	
		<b>FLEFS229860N</b>		<b>BEN802745</b>	
		QR-1 sortie 3/8", supply 1/2"		QRN sortie 3/8", supply 1/2"	



Valves de protection		Valves de protection		Réservoirs à air	
<b>BEN286500N</b>	PR-4 85 PSI	<b>BEN278614N</b>	valve sécurité double	<b>HT198105</b>	8" diamètre X 26"(A) X 32"(B)
				<b>HT198405</b>	9-1/2" diamètre X 18"(A) X 27"(B)
				<b>HT198205</b>	12" diamètre X 23"(A) X 29"(B)



## VALVES SEALCO



**Valves relais**

**SEA110170**

relais ratio

**Valves relais**

**SEA110500**

relais ratio spring brake

**Valves relais 4 sorties**

**SEA110380**

relais crack pressure 1.5 PSI

**SEA110415**

relais crack pressure 4.0 PSI



**Valves relais**

**SEA110197**

relais remorques

**Valves relais**

**SEA110700**

priorité freins service

**SEA110800**

priorité freins urgences

**Valves relais**

**SEA110475**

relais urgences



**Valves de protection**

**SEA140280**

protection de pression

**Valves de contrôle**

**SEA3100**

ligne contrôle de  
chambres à air

# VALVES WILLIAM



Pédales accélérateur pneumatique		Cylindre accélérateur pneumatique		Valve régulatrice à 3 directions	
<b>WM453C</b>	0-120/140 PSI	<b>WM388U1C2B</b>	0-55/60 PSI	<b>WM90DT</b>	0-55 PSI
<b>WM453M</b>	0-60/70 PSI				
<b>WM118775</b>	pédale seulement				



Valves contrôle à 3 positions		Valves contrôle à 2 positions		Interrupteur de pression ajustable	
<b>WM783A</b> 4 directions avec loquet de sûreté	150 PSI max	<b>WM781</b> 3 directions avec loquet de sûreté	150 PSI max	<b>WM81</b> pression pré-réglée	50-60 PSI




Valves protection de pression		Valves de siège à 3 directions	
<b>WM778A1</b>	réduit à 70 PSI	<b>WM397C</b>	150 PSI max

E






## VALVES HALDEX



Valves relais	Valves relais	Valves relais
<b>FLEB12352N (A)</b> FF2 full function contrôle 1 essieu <b>HAXKN28600 (B)</b> FF2 full function contrôle 2 essieux	<b>HAXKN28030</b> valve inversion	<b>FLEFSKN28510N</b> RG-2 (sortie 3/8") <b>FLEFSKN28520N</b> RG-2 (sortie 1/2")



Valves de protection camions	Valves contrôle manuel	Interrupteurs à air
<b>HAXKN34110</b>	<b>HAXKN20001</b> simple action	<b>HAXBE13241 (A)</b> low air switch 66 PSI 1/8 NPT <b>HAXBE13250 (B)</b> stoplight switch 5 PSI 1/4 NPT <b>FLEFSBE13255N (C)</b> stoplight switch 55 PSI 1/8 NPT



Évaporateur	Pédale de freins	Contrôle de freins
<b>FLEFS5210</b> contenant pour évaporer le liquide dégivrant <b>PC1004</b> liquide dégivrant pour freins à air	<b>HAXSN4017A</b> ensemble pédale à freins	<b>HAXKN20561</b> contrôle de freins à main


# COMPRESSEURS ET EMBRAYAGES



Compresseurs à air	Compresseurs à air	Compresseurs à air
<b>BEN103274X</b> (Caterpillar 3406B) TU-FLO 501 <b>BEN103278X</b> (Caterpillar 3406B) TU-FLO 700 <b>BEN107507X</b> (Cummins) TU-FLO 750	<b>BEN5012533X</b> (Caterpillar C15/C18) BA921	<b>HAXEL13220X</b> (Caterpillar) EL1300



Composantes de compresseurs	Embrayages de ventilateurs Horton	Embrayages de ventilateurs Horton
<b>BEN284358X</b> (A) D-2 gouverneur <b>BEN278500N</b> (B) boîtier de filtre <b>LFRLAF292</b> (B) filtre à air  <b>BEN800154</b> (C) ST-4 valve <b>Note :</b> Valve de protection qui s'installe sur la tête du compresseur afin d'éviter certains bris reliés à une surcompression.	<b>HOR7500HP</b> série 7500HP (7-1/2") <b>HOR9500HP</b> série 9500HP (9-1/2")	<b>HOR14256</b> série Gold Top  <b>Note :</b> Surpasse en qualité l'ensemble original Horton, installation plus rapide, avec moins de composantes.



Embrayages de ventilateurs Kysor	Accessoires pour embrayages	Boyaux teflon SAE 100R14
<b>KYS8001X</b> série 8001X prise avant coeur 2" <b>KYS8005X</b> série 8001X prise avant coeur 2-9/16" <b>KYS8801X</b> série 8800X prise arrière	<b>HOR3605</b> (A) interrupteur thermique 195° N/C <b>HOR3653</b> (A) interrupteur thermique 195° N/O <b>HOR3282</b> (B) solénoïde universel	<b>GG110</b> (A) 1/2" intérieur <b>GG51010FJ</b> (B) accouplement JIC 5/8"  <b>Note :</b> Généralement utilisés à la sortie des compresseurs à air des camions. Fabrication sur mesure.



## COMPOSANTES ABS BENDIX



Modules contrôle remorques TAB5-6

**BEN802997**  
ensemble modification 2S/1M  
**BEN801991** module

**Note :**  
Utiliser la valve R12P 065476 pour essieux supplémentaires.




Modules contrôle remorques TAB5-6

**BENK041385**  
valve anti-déversement  
**BEN802017**  
harnais d'alimentation E.C.U.  
**BEN800790**  
câble de diagnostic



Valves modulatrice camions M-32

**BEN801665** application Volvo - Mack  
Peterbilt - Kenworth




Câbles de capteur de vitesse WS-24

**BEN801538 (A)** capteur 90° 5.8'  
**BEN801539 (A)** capteur 90° 3'  
**BEN801544 (A)** capteur 90° 1'  
**BEN801543 (B)** capteur droit 5.6'



Outil diagnostique ABS

**BEN801869** RDU pour camions



Outils diagnostique ABS

**BEN802162 (A)**  
TRDU pour remorques  
**BEN5017434 (A+B)**  
TRDU complet pour remorques



Cerceau d'ABS

**GUNW1292** 6.5"X7.25"X.41"



Cerceau d'ABS

**GUNW1374** 5"X7"X.50"



Cerceau d'ABS

**GUNW1438** 6.4"X7.9"X.58"

# COMPOSANTES ABS HALDEX



Kit retro-fit remorques universel	Kit nouvelle installation remorques	ECU de remplacement
<b>HAXAQ960503</b> 2S/1M	<b>HAXAQ963005</b> 4S/2M	<b>HAXAL919338</b> 2S/1M <b>HAXAL919342</b> 4S/2M
<b>Note :</b> Pour application 3 essieux valve "spring brake" K033221 vendue séparément.	<b>Note :</b> Pour application 3 essieux valve "spring brake" K033221 vendue séparément.	



Valves relais ABS montage réservoir	Valves pleine fonction ABS	Câbles extension des capteurs
<b>HAXAL364040</b> 2 sorties - 3/8" <b>HAXAL364041</b> 6 sorties - 3/8"	<b>HAXAL430614</b> FFABS-4	<b>HAXAL919801</b> longueur 3' <b>HAXAL919805</b> longueur 9' <b>HAXAL919807</b> longueur 12'



Câbles de capteur	Bloc de soutien capteur	Clips pour câble de capteur
<b>HAXAL1027196 (A)</b> droit 1-1/2' long <b>HAXAL10271915 (B)</b> 90° 6' long	<b>HAXA920802</b> universel compatible avec Bendix et Wabco Meritor	<b>HAXAL920809</b> universel compatible avec Bendix et Wabco Meritor  vendus à l'unité



**MACPEK**

**COMPOSANTES ABS WABCO MERITOR**



Kit ECU "enhanced easy-stop"		Valves ECU "enhanced easy-stop"		Modules ECU "enhanced easy-stop"	
<b>MERR955320</b>	ensemble 4S/2M	<b>MERS4005001030</b>	valve / ECU 4S/2M	<b>MERS4008506010</b>	ECU 4S/2M
<b>MERR955345</b>	ensemble 2S/1M	<b>MERS4005001010</b>	valve / ECU 2S/1M	<b>MERS4461082010</b>	ECU 2S/1M
Utilisé sur remorques seulement		Utilisées sur remorques seulement		Utilisés sur remorques seulement	



Modulateur ECU "enhanced easy-stop"		Valves modulatrice ABS		Valves relais ABS	
<b>MERS4721950330</b>	modulateur	<b>MERS4721950520</b>	valve 12 volts (nouvelle génération)	<b>MERS4725000062</b>	12 volts 4 PSI
		<b>MERR950127</b>	valve 12 volts (ancienne génération)	<b>MERS4725000072</b>	12 volts 5.5 PSI
Utilisé sur remorques seulement		Utilisées sur camions seulement		Utilisées sur camions seulement	



Câbles extension des capteurs		Câbles de capteur de vitesse		Attaches de capteur ABS	
<b>MERS4497130180</b>	6' long	<b>BEN801538 (A)</b>	capteur 90° 5.8'	<b>MERR955459</b>	Universel compatible avec Bendix et Haldex
<b>MERS4497130300</b>	10' long	<b>BEN801539 (A)</b>	capteur 90° 3'		
<b>MERS4497130500</b>	16' long	<b>BEN801544 (A)</b>	capteur 90° 1'		
		<b>BEN801543 (B)</b>	capteur droit 5.6'		
Utilisés sur remorques seulement					

# BATTERIES



Série 31	700 CCA	Série 31	925 CCA	Série 31 à cycle extrême	700 CCA
<b>EXI31HEC</b> <b>EXI31HDC</b>	pôles standards pôles tige filetée	<b>EXI31XHEC</b> <b>EXI31XHDC</b>	pôles standards pôles tige filetée	<b>EXI31XHDC</b>	pôles tige filetée
Dimensions : 13" LongueurX6-7/8" LargeurX9-3/4" Hauteur		Dimensions : 13" LongueurX6-7/8" LargeurX9-3/4" Hauteur		Dimensions : 13" LongueurX6-7/8" LargeurX9-3/4" Hauteur	
<b>Note :</b> Signification de CCA Capacité de démarrage à froid (cold cranking amps)		<b>Le saviez-vous ?</b> Plus une batterie est haute en ampérage, moins résistante est sa durée de vie dû à ses cellules rapprochées à l'intérieur.		<b>Note :</b> 200 min. de capacité de charge; Résistance supérieure aux vibrations; Idéal pour cabine dotée d'appareils électriques 12 V; Garantie 24 mois; Sans entretien.	

F



Série 4D	Série 8D	Batteries de camionnette
<b>EXI4DC</b>	<b>EXI8DC</b>	<b>EXI78DTCC</b> (universelle) 650 CCA
1000 CCA	1155 CCA	Dimensions : 10" LongueurX6-3/8" LargeurX7-1/4" Hauteur
Dimensions : 20" LongueurX8-3/4" LargeurX9-1/4" Hauteur	Dimensions : 20-3/8" LongueurX11" LargeurX9-1/2" Hauteur	<b>EXI78DTSZC</b> (universelle) 850 CCA
		Dimensions : 10" LongueurX7" LargeurX8" Hauteur
		<b>EXI65SZC</b> Ford 850 CCA
		Dimensions : 11-3/8"longueurX7-1/2"largeurX7-3/4"hauteur

### Types de pôle



standard



tige filetée



## ACCESSOIRES POUR BATTERIES



**Testeur analogique**  
**ES700**  
test la tension de la batterie, l'appel du courant au démarrage, la tension de charge et l'état de la batterie. Lecture à aiguille

Garantie 1 an



**Testeur numérique**  
**SOLBA7**  
test la tension de la batterie, l'appel du courant au démarrage, la tension de charge et l'état de la batterie. Lecture numérique

Garantie 1 an



**Chargeur de batteries**  
**SOLOS6130**  
chargeur et testeur de batteries  
6 volts/12 volts

Garantie 2 ans



**Chargeur compact**  
**SOLES1224**  
"Truck pac" chargeur portatif avec 60" de câbles  
12 volts/24 volts

Garantie 1 an

F



**Câbles à batteries**  
**"CLEARVU"**  
**PHL3565** 2/0 rouge (25')  
**PHL3566** 2/0 fumé (25')  
**PHL3532** 2/0 clair (25')  
**Note :**  
Permet de voir l'oxydation sous la gaine.



**Câbles à batteries**  
**TEN769251** câble calibre 1/0 (25')  
**TEN769253** câble calibre 2/0 (25')  
**TEN769284** câble calibre 3/0 (25')  
**TEN769286** câble calibre 4/0 (25')



**Connecteurs à batteries**  
**TEN762620** connecteur universel  
**TEN762591C** connecteur universel H.D.

**Connecteurs à batteries**  
**TEN762541** 2/0 trous 3/8"  
**TEN762542** 3/0 trous 3/8"  
**TEN762538** 4/0 trous 3/8"



**Antizap**  
**QUI602700 (A)**  
12 volts économique  
**GDL32030 (B)**  
12/24 volts robuste  
**Note :**  
Lors d'interventions sur le véhicule, l'appareil protège le système contre les surtensions.



**Câbles de survoltage**  
**TEN769531** câble 500 AMPS 16'  
**TEN769533** câble 500 AMPS 20'  
**TEN769526** câble 800 AMPS 25'



**Convertisseurs 24V à 12V**  
**ROZDD107**  
7 AMPS max  
**ROZSDC225**  
20 AMPS max  
**ROZSDC245**  
40 AMPS max



**Produits d'entretien**  
**PER80369 (A)**  
nettoyeur de pôle aérosol  
**PER80370 (B)**  
scellant à pôle aérosol  
**TEN692002 (C)**  
scellant à pôle avec pinceau

# ALTERNATEURS, COURROIES ET TENSIONNEURS



**Type 20 SI**  
**CVC1317462**  
 24 volts 45 ampères sans balais



**Type 22 SI**  
**CVC1310302X**  
 12 volts 130 ampères



**Type 24 SI**  
**DEL8600310**  
 12 volts 160 ampères (hinge mount)  
**DEL8600889**  
 12 volts 150 ampères (pad mount)

F




**Type 33 SI**  
**CVC1411155X**  
 12 volts 135 ampères (hinge mount)



**Type Bosch (Thermoking)**  
**CVC1260027X**  
 12 volts 37 ampères



**Type Motorola (Carrier)**  
**CVC1190607X**  
 12 volts 65 ampères



**Courroies V-Belt**

"Gatorback" la courroie silencieuse

**GOD17511** 17/32 X 51  
**GOD17591** 17/32 X 59  
**GOD22550** 22/32 X 55

Fonctionnement numérologie

Ex: 

17	38	6
----	----	---

mesure en X/32" largeur    mesure de la longueur    mesure en 1/8"

Ex: **GOD17386**

17/32" large / 38" long / 6/8"

**Courroies Poly V-Belt**

"Gatorback" la courroie silencieuse

**GOD4080855** 08 X 85  
**GOD4080952** 08 X 95  
**GOD4080990** 08 X 99

Fonctionnement numérologie

Ex: 

4	06	063	5
---	----	-----	---

catégorie "K" section de rainures    nombre de la longueur    mesure de la longueur    mesure 1/10"

Ex: **GOD4060635**

4 / Rainure / 06 / long / 63" / 5/10"

**Tentionneurs**

	A	B	C	D
<b>GOD49501</b>	95	X 31.4	X 76.2	X 39
<b>GOD49514</b>	95	X 24	X 76.2	X 39
<b>GOD49569</b>	95	X 31.4	X 76.2	X 46

(mesures en millimètres)

A = Longueur du bras  
 B = Dénivellation de la poulie  
 C = Diamètre de la poulie  
 D = Largeur de la poulie





## DÉMARREURS ET MOTEURS DE TOILE





Type 39 MT	Type 42 MT	Type 50 MT
<b>DEL8200308</b> 12 volts 11 dents flange rotative universelle	<b>CVC2610489X</b> 12 volts 11 dents	<b>CVC2719979X</b> 24 volts 11 dents
<b>DEL8200433</b> 12 volts 12dents flange rotative universelle	<b>CVC2610352X</b> 12 volts 11 dents <b>CVC2610490X</b> angle 88° 12 volts 11 dents	

F





Type Titan 125	Type Mitsubishi	Moteurs de toile
<b>CVCM125601</b> 12 volts 11 dents	<b>CVC2840979X</b> 12 volts 11 dents	<b>MOTEUR601</b> 12 volts 60/1 3 boulons <b>MOTEUR901</b> 12 volts 90/1 3 boulons
<b>Note :</b> Fabriqué par Leece Neville, le Titan est plus léger, plus performant et peut remplacer les modèles suivants : 37MT, 39MT et 42MT	<b>Note :</b> Se retrouve surtout sur camions Peterbilt et Kenworth.	<b>Note :</b> Toiles de camions; mesures populaires disponibles en magasin; possibilité de faire selon vos mesures, avec délai rapide. (voir p.122)



Interrupteur moteurs de toile	Interrupteurs moteurs de toile	Solenöide pour moteurs de toile
<b>MOTORSWITCH</b> interrupteur et témoin lumineux avec contrôle à levier 50 AMPS	<b>COL7571204 (A)</b> à levier 50 AMPS <b>COL9000501 (B)</b> à levier 15 AMPS	<b>COL24450 (A)</b> solenöide pour moteur réversible 12 volts <b>POL54250L (B)</b> disjoncteur en plastique 50 AMPS <b>COL5802704 (C)</b> MON-ON-OFF-MOM-ON 3 terminaux
Type mécanique	Type mécanique	Type électrique

# PIÈCES D'ENTRAÎNEMENT



### Joint universels standards

**MERCP279X**  
série 1610 4-7/8" diamètre croix  
**MERCP280X**  
série 1710 5-3/4" diamètre croix  
**MERCP281X**  
série 1810 7-1/4" diamètre croix  
**MERCP407X**  
série 1760 6-5/8" diamètre croix

### Joint universels robustes

**MERM279X**  
série 1610 4-7/8" diamètre croix  
**MERM280X**  
série 1710 5-5/8" diamètre croix  
**MERM281X**  
série 1810 7-1/8" diamètre croix  
**MERM407X**  
série 1760 6-9/16" diamètre croix

### Barrures de joints

**MERLPHC371**      barrures série 16N  
**MERLPHC393**  
barrures série 17N,18N,176N

**Note :**  
Les avantages d'un joint universel robuste sont : les billes de roulement supérieur; le diamètre des portées de roulement plus gros; le boîtier plus épais; une meilleure soudure centrale des plaques pour mieux gérer la distorsion.

**G**



### End yoke

**MER18N41891**  
série 1810, 2-3/8"X16 dents

### Slip yoke

**MER17N32651X**  
série 1710, 2-1/2"X16 dents

### Spline plug

**MER17N40541**  
série 1710, 2-1/2"X16 dents, tube 4" OD



# 100495




# 100494



# 100263



# 100557



### Seals pinions

**NAT100495**      3"X3-3/4"X.420  
**NAT100494**      3-1/4"X4-1/4"X.635

### Seals pinions


**NAT100263**      3"X5"X.840  
**NAT100557**      3-1/4"X5-1/2"X.635

### Outils de pose

**NATRD2338**      outil de pose 3"  
**NATRD2337**      outil de pose 3-1/4"



## PIÈCES D'ENTRAÎNEMENT



### Joint easy-service standards

**MERCP674X**  
série 1610 5" diamètre croix  
**MERCP675X**  
série 1710 5-3/4" diamètre croix  
**MERCP676X**  
série 1810 7-1/4" diamètre croix  
**MERCP677X**  
série 1760 6-9/16" diamètre croix

### Joint easy-service robustes

**MERM674X**  
série 1610 5" diamètre croix  
**MERM675X**  
série 1710 5-3/4" diamètre croix  
**MERM676X**  
série 1810 7-1/4" diamètre croix  
**MERM677X**  
série 1760 6-9/16" diamètre croix

### Quincailleries

**MERKT165B**  
courroies et boulons série 1610  
**MERKT175B**  
courroies et boulons série 1710, 1810, 1760  
**Note :**  
Les avantages d'un joint universel robuste sont : les billes de roulement supérieur; le diamètre des portées de roulement plus gros; le boîtier plus épais; une meilleure soudure centrale des plaques pour mieux gérer la distorsion.



### End yokes easy-service


**MER18N43731X**  
série 1810, 2-3/8" X 46 dents

### Joint universels à block

**MERCP72NHWD**  
4 BL.P. 5-3/8" diamètre croix  
**MERCP85WBHWD**  
4 BL.P. 5-3/4" diamètre croix  
**MERCP92NHWD**  
4 BL.P. 7-9/16" diamètre croix  
  
(BL.P. : Block épais percé)

### Joint universels Mack

**MERCP18N96**  
2 BL.P.+2 cap 1-15/16" centre en centre  
7" diamètre croix  
**PAIEM69330**  
2 BL.P.+2 cap 1-15/16" centre en centre  
7-1/2" diamètre croix  
  
(BL.P. : Block épais percé)



### Joint universels série dual-plane

**MERUS170X**  
série SPL170 2-3/16" cap diamètre  
diamètre croix 6" X 6-1/2"  
**MERUS250X**  
série SPL250 2-3/8" cap diamètre  
diamètre croix 5-15/16" X 6-7/16"

### Plaques de fixation

**SPI1707018X (A)** dimension 3-1/4"  
série SPL170  
**SPI2507018X (A)** dimension 3-7/16"  
série SPL250  
**SPI211941X (B)** dimension 1-5/16"  
série SPL170 et SPL250  
  
vendus à la paire

### Yoke universel série dual-plane

**SPI17042411X**  
série SPL170  
2" int. X 39 dents X 2.6" ext. X 6.5" hauteur  
**SPI2504211**  
série SPL250  
2.4" int. X 46 dents X 3.4" ext. X 5.7" hauteur

G

# PIÈCES D'ENTRAÎNEMENT



## Joints universels

**MERCP170X** (UJ338) dim. .938"  
série 1000 2-1/16" barrure intérieure  
**MERCP153X** (UJ369) dim. 1.06"  
série 1310 2-7/8" barrure extérieure  
**MERCP160X** (UJ330) dim. 1.18"  
série 1410 3-7/8" barrure extérieure  
**MERCP155X** (UJ352) dim. 1.37"  
série 1550 4-5/8" barrure extérieure

## Quincailleries

**MERKT116**  
kit U-bolts série 1310  
**MERKT117**  
kit U-bolts série 1410  
**MERKT118**  
kit U-bolts série 1550

## Quincailleries

**MERKT122** dimension 1-13/16"  
kit strap et bolts 141N  
**MERKT124** dimension 2-1/8"  
kit strap et bolts 155N

**G**



## Yokes universels P.T.O.



**PRC1530**  
série 1000 1-1/4" tube  
**PRC1397**  
série 1310 1-1/4" tube

## Driveshaft assemblé

**TFFR9553SF**  
série 1310 (58" longueur totale)

## Commutateur à P.T.O. avec fil

**SPI329202X** Chelsea switch



## Supports de centre pleins

**MERGCB2108751X**  
"A" = diamètre 2.36"

## Supports de centre troués

**MERGCB2103911X**  
"A" = diamètre 1.57"  
**MERGCB2100842X**  
"A" = diamètre 1.77"  
**MERGCB2101211X**  
"A" = diamètre 1.96"  
**MERGCB2106611X**  
"A" = diamètre 2.36"

## Extracteur de joints

**OTC5190**  
pour extraire les joints universels de toutes les séries



## PIÈCES DE CHÂSSIS



### Rotules d'attaches

**MERR230036**

côté droite essieux 9000 lbs 3/4"X1-1/8" filets

**MERR230037**

côté gauche essieux 9000 lbs 3/4"X1-1/8" filets



### Rotules d'attaches

**MERR230068**

côté gauche essieux 12 000 lbs 7/8"X1-1/8" filets

**MERR230069**

côté droite essieux 12 000 lbs 7/8"X1-1/8" filets

**MERR230070**

côté droite essieux 16 000 lbs 7/8"X1-1/4" filets

**MERR230071**

côté gauche essieux 16 000 lbs 7/8"X1-1/4" filets



### Rotules d'attaches

**EUCE10164**

côté gauche (Volvo) M20X1.5 / M30X1.5

**EUCE10163**

côté droite (Volvo) M20X1.5 / M30X1.5



### Barre de conduite

**MERR250025**

18" C/C côté inverse de R250051



### Barre de conduite

**MERR250051**

18" C/C côté inverse de R250025



### Kit de pivots Meritor

**MERR200281**

1-3/4"X9" long 2 barrures

**MERR200195**

1-3/4"X10-3/8" long 2 barrures

**MERR200250**

1-7/8"X9-15/16" long 1 barrure

**MERR200198**

2"X11-1/4" long 2 barrures



### Kit de pivots auto-vireurs IMT

**ING700040KIT**

2-1/4"X11-1/8" 2 barrures

**ING700076**

cap de pivot IMT

**ING700182**

bushing de pivot IMT

**ING700075**

gasket de pivot IMT



### Kit de pivots auto-vireurs KGI

**KGKA531**

2-1/4"X10-1/4" 1 barrure



### Kit de pivots Kaiser

**KAIK122E**

1-3/4"X9" 1 barrure

équivalent de R200281 Meritor


**KAIK700T**

2-1/4"X11-1/8" 2 barrures

kit remplace 700040KIT IMT



# SYSTÈME D'ÉCHAPPEMENT GALVANISÉ




Collets I.D / O.D. galvanisés		Collets O.D / O.D. galvanisés		Collets galvanisés		Collets plats stainless	
NEL90354B	3"	NEL90374B	3"	WKR33284	ID/OD 3"	NEL89523K	2-1/2"
NEL90355B	3-1/2"	NEL90375B	3-1/2"	WKR33285	ID/OD 3-1/2"	NEL89525K	3"
NEL90356B	4"	NEL90376B	4"	WKR33286	ID/OD 4"	NEL89526K	3-1/2"
NEL90357A	4-1/2"	NEL90378B	5"	WKR33288	ID/OD 5"	NEL89527B	4"
NEL90358B	5"			WKR33310	OD/OD 3"	NEL89528B	5"
NEL90359A	6"			WKR33311	OD/OD 3-1/2"	NEL89529K	6"
				WKR33312	OD/OD 4"		
				WKR33314	OD/OD 5"		

H




Collets en "U" galvanisés		Flexibles galvanisés		Flexibles galvanisés		Silencieux	
TECMUC2R	2"	NEL89602K	3"X36"	NEL89642K	3"X10'	NEL86682M	économique
TECMUC3R	3"	NEL89605K	3-1/2"X36"	NEL89712K	3"X25'	NEL86130M	robuste
TECMUC35R	3-1/2"	NEL89607K	4"X24"	NEL89643K	3-1/2"X10'		
TECMUC4R	4"	NEL89608K	4"X36"	NEL89644K	4"X10'		Longueur 44-1/2"
TECMUC5R	5"	NEL89610K	5"X24"	NEL89714K	4"X25'		Diamètre 10"
NEL900045K	6"	NEL89611K	5"X36"	NEL89645K	5"X10'		Entrée femelle 5"
				NEL89715K	5"X25'		Sortie femelle 5"
				NEL89646K	6"X10'		



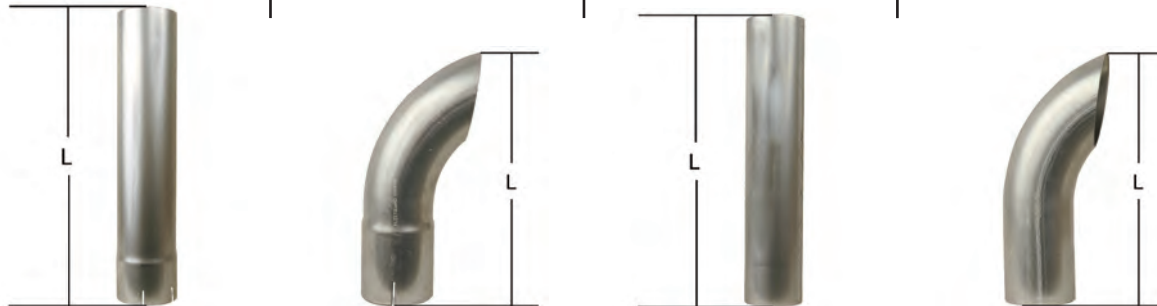
Protecteurs chromés		Collets de protecteur stainless		Embouts silencieux galvanisés		Embouts silencieux galvanisés	
NEL89744C	pour tuyau 4" et 5"X48"	NEL89770K	pour tuyau 4"	NEL89143A	ID 3" L 12"	NEL89154A	OD 3-1/2" L 12"
NEL89747C	pour silencieux 8-1/2" à 10-1/2"X48"	NEL89771K	pour tuyau 5"	NEL89145A	4" 18"	NEL90913A	4" 12"
		NEL89762K	silencieux 9" 1/2 tour	NEL89146A	5" 18"	NEL89155A	4" 18"
		NEL89763K	silencieux 10" 1/2 tour			NEL89156A	5" 18"




# SYSTÈME D'ÉCHAPPEMENT GALVANISÉ



Coudes 45° galvanisés			Coudes 45° galvanisés			Coudes 90° galvanisés			Coudes 90° galvanisés		
ID/OD	L		OD/OD	L		ID/OD	L		OD/OD	L	
NEL89073A	3"	7"	NEL89083A	3"	7"	NEL89101A	3"	8"	NEL89113A	3"	10"
NEL89780A	4"	8"	NEL89087A	3-1/2"	10-1/2"	NEL89103A	3-1/2"	9"	NEL89116A	4"	12"
NEL89074A	4"	12"	NEL89084A	4"	12"	NEL89923A	4"	6"	NEL89115A	4"	18"
NEL89781A	5"	8"	NEL89783A	5"	8"	NEL89105A	4"	10"	NEL89126A	5"	10"
NEL89075A	5"	15"	NEL89085A	5"	15"	NEL89784A	5"	10"	NEL89117A	5"	15"
						NEL89107A	5"	15"			



Tuyaux droits galvanisés			Tuyaux courbés galvanisés			Tuyaux droits galvanisés			Tuyaux courbés galvanisés		
ID/OD	L		ID/OD	L		OD/OD	L		OD/OD	L	
NEL89020A	3"	36"	NEL89051A	3"	48"	NEL89220A	2-1/2"	36"	NEL89044A	4"	36"
NEL89216A	4"	18"	NEL89056A	4"	36"	NEL89014A	4"	36"	NEL89047A	5"	36"
NEL89026A	4"	36"	NEL89059A	5"	36"	NEL89016A	5"	24"	NEL89049A	5"	60"
NEL89030A	5"	48"				NEL89017A	5"	36"			



Tuyaux droits 10 pieds		Connecteurs 6" galvanisés		Réducteurs 6" galvanisés		Couvertres de pluie galvanisés	
TEX200A1016	2"	NEL89164A	OD/ID 3"	NEL89277A	ID/ID 5" à 4"	NEL89420A	2"
TEX312A1016	3-1/2"	NEL89166A	OD/ID 4"	NEL89187A	OD/ID 5" à 4"	NEL89430A	3"
TEX400C1016	4"	NEL89167A	OD/ID 5"	NEL89173A	ID/OD 5" à 4"	NEL89435A	3-1/2"
TEX500C1016	5"	NEL89160A	ID/ID 3"	NEL89256A	OD/OD 5" à 4"	NEL89440A	4"
		NEL89162A	ID/ID 4"			NEL89450A	5"
		NEL89163A	ID/ID 5"			NEL89460A	6"




# SYSTÈME D'ÉCHAPPEMENT STAINLESS ET CHROMÉ



Collets I.D. / O.D. stainless		Collets O.D. / O.D. stainless		Collets stainless		Collets plats stainless	
NEL90364A	3"	NEL90385A	3-1/2"	WKR33272	ID/OD 3"	NEL89523K	2-1/2"
NEL90365A	3-1/2"	NEL90386C	4"	WKR33273	ID/OD 3-1/2"	NEL89525K	3"
NEL90366B	4"	NEL90388B	5"	WKR33260	ID/OD 4"	NEL89526K	3-1/2"
NEL90368B	5"	NEL90389A	6"	WKR33276	ID/OD 5"	NEL89527B	4"
NEL90369A	6"			WKR33278	OD/OD 3"	NEL89528B	5"
				WKR33279	OD/OD 3-1/2"	NEL89529K	6"
				WKR33280	OD/OD 4"		
				WKR33282	OD/OD 5"		

H



Collets en "U" plats chromés		Flexibles stainless		Flexibles stainless		Coudes 45°		ID/OD	L
NEL89569K	5"	NEL89727K	4"X18"	NEL89622K	3"X10'	NEL89780C	4"	4"	8"
		NEL89728K	4"X24"	NEL89623R	3-1/2"X10'	NEL89781C	5"	5"	8"
		NEL89729K	4"X36"	WKR49034	4"X10'	NEL89075C	5"	5"	15"
		NEL89731K	5"X18"	NEL89723K	4"X25'				
		NEL89732K	5"X24"	WKR49035	5"X10'				
		NEL89733K	5"X36"	NEL89724K	5"X25'				

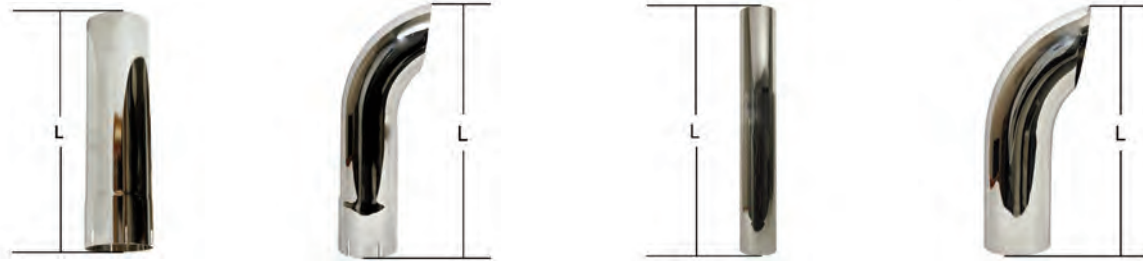


Coudes 90° chromés			Coudes 90° chromés			Embouts silencieux chromés			Embouts silencieux chromés		
ID/OD	L		OD/OD	L		ID	L		OD	L	
NEL89105C	4"	10"	NEL89115C	4"	18"	NEL89145C	4"	18"	NEL89155C	4"	18"
WKR29108	5"	8-1/2"	NEL89117C	5"	15"	NEL89146C	5"	18"	NEL89156C	5"	18"
NEL89107C	5"	15"									
NEL89108C	5"	18"									






# SYSTÈME D'ÉCHAPPEMENT CHROMÉ



Tuyaux droits chromés			Tuyaux courbés chromés			Tuyaux droits chromés			Tuyaux courbés chromés		
	ID/OD	L	ID	L		OD/OD	L		OD	L	
NEL89218C	5"	18"	NEL89050C	3"	36"	NEL89014C	4"	36"	NEL89037C	3"	48"
NEL89028C	5"	24"	NEL89055C	4"	24"	NEL89017C	5"	36"	NEL89045C	4"	48"
NEL89030C	5"	48"	NEL89057C	4"	48"				NEL89047C	5"	36"
			NEL89059C	5"	36"				NEL89048C	5"	48"
									NEL89049C	5"	60"



Tuyaux courbés 6" à 5" chromés		Tuyaux courbés 6" à 5" chromés		Tuyaux 45° 6" à 5" chromés		Tuyaux 45° 6" à 5" chromés	
	L		L		L		L
NEL90842C	36" OD	NEL90905C	60" ID	NEL900092C	36" OD	NEL900035C	48" ID
NEL90568C	48" OD			NEL900093C	48" OD	NEL90576C	96" ID



Supports pour tuyaux chromés		Couvercles de pluie chromés		Supports pour tuyaux	
	D				L
NEL900022C	5"	NEL89440C	4"	NEL89519K	9-1/2"
NEL90598C	6"	NEL89450C	5"		
		NEL89460C	6"		




# SYSTÈME D'ÉCHAPPEMENT ET BOYAUX SILICONE




Connecteurs turbo		Collets turbo		Connecteurs		Réducteurs 6" de long	
NEL89964K	Detroit 4"	NEL89509K	V = .158" 4"		ID	L	ID/ID
NEL89965K	Cummins L10 4"	NEL89513K	V = .207" 4"	FLG3316607S	3-1/2"	5-1/4"	FLG3316618S 5" à 4"
NEL89966K	Cummins 5"	NEL89520K	V = .400" 4"	FLG3316608S	4"	5-1/4"	FLG3316624S 7" à 6"
NEL89967K	Cummins T50 5"	NEL89514K	V = .207" 5"	FLG3316610S	5"	6"	
		WKR35806	V = .400" 5"	FLG3316612S	6"	7"	




Coudes 90°		Coudes 90° renforci		Collets		Collets avec ressort	
FLG3316566S	ID 3" L 5-1/4"	FLG3316573S	ID 6" L 7"	NEL89592K	2-3/4" à 3"	VEL022582	3-1/16" à 3-5/16"
FLG3316568S	ID 4" L 5-3/4"	NEL89830K	ID 6" L 5"	FLG3316656S	3-1/4" à 3-1/2"	VEL022584	3-1/2" à 3-7/8"
				NEL89581K	3-3/4" à 4"	VEL022626	4-1/16" à 4-5/16"
				NEL89582K	4-1/4" à 4-1/2"	VEL022627	4-1/2" à 4-7/8"
				NEL89584K	5-1/4" à 5-1/2"		
				FLG3316662S	5-3/8" à 6-5/8"		




Connecteurs silicone 6"		Connecteurs silicone		Boyaux silicone		Boyaux silicone	
TCS30060	3"	TCS30075X90	3"X7-1/2" 90°	RHS225X3 (A)	2-1/4" int.X3'	HHS08	1/2" int.(vendu/pieds)
TCS35060	3-1/2"	TCS30075X45	3"X7-1/2" 45°	MIK3019178 (B)	63-68 mm	HHS10	5/8" int.(vendu/pieds)
TCS40060	4"	TCS35085X90	3-1/2"X8-1/2" 90°	RHS238X3 (A)	2-3/8" int.X3'	HHS12	3/4" int.(vendu/pieds)
TCS45060	4-1/2"	TCS35085X45	3-1/2"X8-1/2" 45°	MIK3019186 (B)	68-73 mm		
		TCS40095X90	4"X9-1/2" 90°	RHS250X3 (A)	2-1/2" int.X3'		
		TCS40095X45	4"X9-1/2" 45°	MIK3019194 (B)	73-79 mm		
				RHS263X3 (A)	2-5/8" int.X3'	<b>Note :</b>	
				MIK3019194 (B)	73-79 mm	collet Mikalor	
						plusieurs grandeurs	





## HENDRICKSON REMORQUES



Bras "underslung"		Bras "top mount"		Cousinets de bras	
<b>SP9166 (A)</b>	HT250US gauche	<b>SP9162</b>	HT300T gauche	<b>SP1039</b> (S6914)	kit standard
<b>SP9168 (A)</b>	HT250US droite	<b>SP9164</b>	HT300T droite	<b>SP1039QA</b> (S24691)	kit "quick alignment"
<b>SP9170 (B)</b>	HT300U gauche			<b>SP2042</b>	coussinet seul
<b>SP9172 (B)</b>	HT300U droite			<b>HENA14011</b>	graisse pour installer coussinet (SP1039)
				<b>Note :</b>	graisse se transformant en colle lors du séchage





Boulons de pivot		Rondelles		Rondelles alignement	
<b>SP5093</b> 1-1/8" X 9-5/8"	kit boulons pivot HT universels	<b>SP5094</b>	alignement standard	<b>HENS20925 (A)</b>	rondelle ECCENTRIC "quick alignment"
<b>HENS24679</b> 7/8" X 9-3/4"	kit boulons pivot Intraax AAL			<b>HENS20924 (B)</b>	rondelle CONCENTRIC "quick alignment"
<b>HENS24705</b> 7/8" X 6-3/4"	kit boulons pivot Intraax AANT				
<b>HENS24303 (A)</b>	box E-20 TORX 3/4" drive				



Rondelles de protection		Collets "U-bolt"		Quincailleries	
<b>HENS21099 (A)</b>	épaisseur .343	<b>HENS21140</b>	kit collets en "U" H.T. universels	<b>SP1040 (A)</b>	outil pour enlever et poser les coussinets
<b>SP5125HD (A)</b>	épaisseur .406			<b>HENS21337 (B)</b>	graisse pour outil d'installation (SP1040)
<b>SP5338 (B)</b>	"shim" de plastique			<b>Note :</b>	Cet outil est aussi disponible en location, voir en magasin.

# HENDRICKSON CAMIONS



Coussinets extrêmité	Coussinets extrêmité "bar pin"	Coussinets de centre (balancier)
----------------------	--------------------------------	----------------------------------

**HEN34013049**  
kit coussinets extrêmité boulon 7/8"  
**EUCE9577**  
kit coussinets extrêmité boulon 1"

**STAHE34013088 (A)**  
kit coussinets extrêmité  
**STAHE50131000 (B)**  
shims à coussinets

Dimensions : **A** **B**  
**HEN22279** (38 000 lbs) 3-5/8" X 12"  
**HEN22282** (44-46 000 lbs) 4-3/4" X 12"  
**EUCE6980** (HD)(44-46 000 lbs) 4-3/4" X 12"  
configuration améliorée au niveau de l'emprisonnement du caoutchouc




Tube central	Lames	Boulons de chaise
--------------	-------	-------------------

**STAHE44643009**  
tube de centre / balancier

**STA50299** 12 lames 4" large  
**STA50301S** 13 lames 4" large

**EUCE1830 (A)** 7/8" X 4-7/8" UNF  
**B8F1X10 (B)** 1" X 10" UNF



Goujons de ressorts	Coussinets de ressorts	Barrures de goujons
---------------------	------------------------	---------------------

**SP2540** (32276) (A) 1 rainure 1-1/4" X 7-3/16"  
**SP2556** (32277) (A) 1 rainure 1-3/8" X 7-5/16"  
**SP2548** (43146) (B) 2 rainures 1-3/8" X 6-7/8"

**SP2432** (30057007) 1-1/4" X 1-1/2" X 3-15/16"  
**SP2440** (30057008) 1-3/8" X 1-5/8" X 3-15/16"

**EUCE1819** (62001) 3-1/4" long X 1/2" filets

Dimension coussinets : Intérieur X Extérieur X Longueur

Dim. goujons : Diamètre X Longueur totale



**MACPEK**

## COUSSINETS CAMIONS ET REMORQUES



Hutchens remorques		Reyco 21B remorques		Reyco 74B remorques		Neway série RL remorques	
<b>SP2009</b>	coussinet	<b>SP2010</b>	coussinet	<b>SP2015</b>	coussinet	<b>SP2018</b>	coussinet
<b>SP1043</b>	kit complet	<b>SP1018</b>	kit complet	<b>SP1036</b>	kit complet	<b>SP1066</b>	kit complet
Dimensions coussinet : (intérieur/extérieur/longueur) 1" X 1-29/32" X 3"		Dimensions coussinet : (intérieur/extérieur/longueur) 1" X 2-3/8" X 3"		Dimensions coussinet : (intérieur/extérieur/longueur) 1" X 2-3/8" X 4"		Dimensions coussinet : (intérieur/extérieur/longueur) 1-1/8" X 2-3/4" X 5"	




Neway AD246 (support)		Neway AR95 remorques		Fruehauf remorques		Reyco 74B remorques	
<b>SP2022</b>	coussinet	<b>SP2020</b>	coussinet	<b>SP2030</b>	coussinet	<b>SP2040</b>	coussinet
<b>SP1067</b>	kit complet	<b>SP1042</b>	kit complet	<b>SP1003</b>	kit complet	<b>SP1033</b>	kit complet
Dimensions coussinet : (intérieur/extérieur/longueur) 1-1/8" X 3-1/2" X 5"		Dimensions coussinet : (intérieur/extérieur/longueur) 1-1/8" X 3-1/2" X 5-1/4"		Dimensions coussinet : (intérieur/extérieur/longueur) 1-1/4" X 2-3/16" X 2-3/8"		Dimensions coussinet : (intérieur/extérieur/longueur) 1-1/4" X 3-3/16" X 5-1/16"	



Neway AD246 (central)		Neway ARD244 (ballon)		Neway AD246		Neway AD246 (ballon)	
<b>SP2066</b>	coussinet	<b>SP2058</b>	coussinet	<b>SP2110</b>	8-1/2" C/C trous 1"	<b>SP2069</b>	coussinet
<b>SP1063</b>	kit complet	<b>SP1065</b>	kit complet			<b>SP1074</b>	kit complet
Dimensions coussinet : (intérieur/extérieur/longueur) 2-1/2" X 3-3/4" X 5-1/4"		Dimensions coussinet : (intérieur/extérieur/longueur) 2-1/2" X 3-3/4" X 2-3/8"				Dimensions coussinet : (intérieur/extérieur/longueur) 2-1/2" X 3-7/8" X 5-3/4"	


# COUSSINETS ET GOUJONS



Kit barres de torsion	Coussinets "straddle"	Coussinets "straddle"	Coussinets "taper"
<p>EUCE3178 (A) taper/straddle EUCE3180 (B) straddle/straddle</p> <p><b>Note :</b> Un adaptateur est fourni pour souder selon la longueur voulue.</p>	<p>SKF47691000L 2"X4-3/8"X5/8" HEN44694000L 2-1/2"X4-3/8"X5/8" HEN44695000L 2-3/4"X4-3/8"X5/8" VICTR22 outils de pose HEN44695000L</p> <p>Dimension : A x B x C</p>	<p>EUCE3868 2-3/4"X4-3/8"X3/4" HEN48304 3-1/2"X5-1/4"X7/8"</p> <p>Dimension : A x B x C</p>	<p>STAHE64697000H 2"X8"X3"X1-1/4" EUCE2815 2-3/4"X7"X1-7/8"X1-1/4" HEN44697 2-3/4"X8"X3"X1-1/4" EUCE2017 écrou 1-1/4"</p> <p>Dimension : A x B x C x D</p>




Barres de torsion	Barres de torsion	Goujons et coussinets Hendrickson	Goujons et coussinets Hendrickson
<p>SP8017 Hutchens fixe 19-1/4" C/C SP2009 coussinets 1"X1-29/32"X3"</p> <p>C/C : Mesure centre en centre des coussinets</p>	<p>SP8024 Reyco ajustable 15" à 17" C/C SP2010 coussinets 1"X2-3/8"X3"</p> <p>C/C : Mesure centre en centre des coussinets</p>	<p>SP2548 (43146) (A) goujons 1-3/8"X6-7/8" SP2440 (30057008) (B) coussinets 1-3/8"X1-5/8"X3-15/16"</p> <p>goujons : Diamètre X Longueur coussinets : Int. X Ext. X Longueur</p>	<p>SP2540 (32276) (A) goujons 1-1/4"X7-3/16" SP2556 (32277) (A) goujons 1-3/8"X7-5/16" SP2432 (30057007) (B) coussinets 1-1/4"X1-1/2"X3-15/16" SP2440 (30057008) (B) coussinets 1-3/8"X1-5/8"X3-15/16"</p>



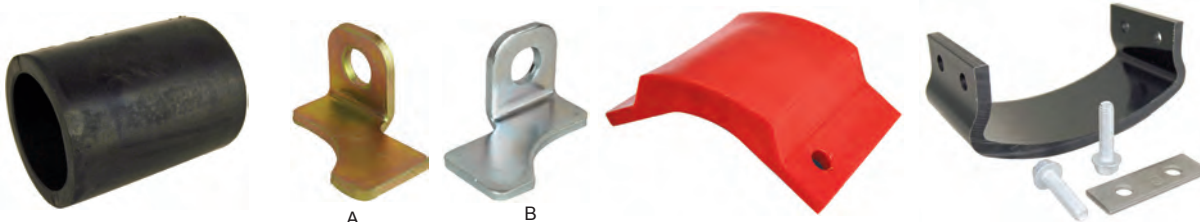
Goujons et coussinets Ford	Goujons et coussinets Navistar	Goujons et coussinets Volvo/Western	Goujons et coussinets Kenworth
<p>SP2512 (A) goujons 1"X6-7/64" SP2412 (B) coussinets 1"X1-1/4"X4"</p> <p>goujons : Diamètre X Longueur coussinets : Int. X Ext. X Longueur</p>	<p>SP2535 (A) goujons 1-1/4"X6-3/4" SP2432 (B) coussinets 1-1/4"X1-1/2"X3-15/16"</p> <p>goujons : Diamètre X Longueur coussinets : Int. X Ext. X Longueur</p>	<p>SP2526 (A) goujons 1-1/8"X5-15/16" SP2528 (A) goujons 1-1/8"X7" SP2420 (B) coussinets 1-1/8"X1-3/8"X4"</p> <p>goujons : Diamètre X Longueur coussinets : Int. X Ext. X Longueur</p>	<p>SP2552 (A) goujons 1-3/8"X7-1/4" vissé STAB1372 (A) goujons 1-1/16"X7-3/8" vissé SP2450 (B) coussinets 1-3/8"X1-3/4"X4" vissé</p> <p>goujons : Diamètre X Longueur coussinets : Int. X Ext. X Longueur</p>




## COUSSINETS ET BLOCS D'USURE



Temisko remorques	Temisko remorques	Freightliner	Freightliner
<b>SP2067</b> coussinet conique Temisko  3" Int X 5-1/2" Large X 2-3/4" Haut	<b>HEN22279</b> coussinet bras Temisko 2"X3-3/8"X12"  Dim. : A x B x C	<b>SP5506</b> coussinet 5-5/8" C/C trous 3/4"  Utiliser sur lames suspension FAS 2 airliner	<b>SP5507</b> coussinet 5-5/8" C/C trous 7/8"  Utiliser sur lames suspension FAS 2 airliner



Neway tri-axe remorques	Freightliner	Navistar	Hendrickson camions
<b>SP2072</b> coussinet  Dim. : 3-1/2" X 4-1/2" X 5-3/4"	<b>STAF40 (A)</b> support de blocs d'usure gauche <b>STAF41 (B)</b> support de blocs d'usure droite	<b>STAIH14</b> blocs d'usure support avant	<b>EUCE9391</b> pad d'usure support Hendrickson fixé avec boulons



Hendrickson camions	Neway AR95 remorques	Neway AR95 remorques	Neway AR95 remorques
<b>STAHE56929000</b> blocs d'usure support série HAS sur glissière	<b>SP5073</b> plaque d'usure siège d'essieux	<b>SP5072</b> plaque d'usure boîtier essieux rond 5"	<b>SP5109</b> plaque d'usure boîtier essieux carré

# BALLONS



**Firestone**  
**FIR8050** (1T19ZK)  
remorques Hendrickson



**Firestone**  
**FIR9122** (1T19L-11)  
remorques Hendrickson Neway



**Firestone**  
**FIR7135** (21)  
2 plis 4 tiges filetées  
**FIR7136** (21)  
2 plis 4 trous vissés



**Firestone**  
**FIR7818** (313)  
3 plis 4 tiges filetées  
(bloc d'arrêt interne)



**Firestone**  
**FIR9270** (1T15VP4)  
L = 17" Hauteur maximum  
remorques HT230T  
**FIR9265** (1T15MM-9)  
L = 24-3/4" Hauteur maximum  
remorques HT250T/U



**Firestone**  
**FIR8091** (1T19LC6)  
L = 19" Hauteur maximum  
Intraax AA250T  
**FIR8709** (1T17CA-5)  
L = 19-1/2" Hauteur maximum  
Intraax AA230T  
**FIR8774** (1T19LF-7)  
L = 20-7/8" Hauteur maximum  
Intraax AAT30K



**Firestone**  
**FIR9780** (1T15ZR-6)  
camions Freightliner



**Goodyear**  
**GOD1R12432** camions Navistar



**Hendrickson**  
**HENS23114** Essieux relevable UBL





## SUSPENSION À AIR POUR CAMIONS LÉGERS



### Kit Ride-Rite Firestone

**FIRW217602071**

pick-up GMC / Ford / Dodge

Voir catalogue,  
confirmer année et applications



### Ballon Ride-Rite Firestone

**FIRW217600335**

2 plis  
2 trous filetés dessous

L = 8.91"

Diam. = 7.52"

**FIRW217606781**

2 plis  
1 trou fileté dessous

L = 8.30"

Diam. = 6.60"



### Kit Coil-Rite Firestone

**FIRW237604100**

Chevrolet P-30 / G-30

Voir catalogue,  
confirmer année et applications



### Kit Sport-Rite Firestone

**FIRW217602320**

pick-up GMC / Ford / Dodge

Voir catalogue,  
confirmer année et applications



### Ballon Sport-Rite Firestone

**FIRW217609000**

Simple et conique

L = 5.70"

Diam. = 10.25"



### Kit compresseurs Ride-Rite

**FIRWR17602097**

kit Heavy Duty contrôle simple  
150 PSI 5 gallons

**FIRWR17602158**

kit standard contrôle simple  
130 PSI 1 gallon



### Interrupteur de pression

**FIRWR17609016**

1/8" NPT mâle 90-120 PSI

**FIRWR17609193**

1/8" NPT mâle 100-150 PSI



### Réservoirs à air

**FIRWR17609125**

1 gallon 6" diamètre X 12" long

**FIRWR17609126**

2 gallons 7" diamètre X 14-1/2" long



### Ballon cabine de camions

**FIRW023587064**

cabine Kenworth (Aerocab)

L = 9.76"

**FIRW023587205**

cabine Freightliner/Western Star

L = 10.10"

**FIRW023587036**

cabine Peterbilt

L = 14"

**FIRW023587081**


cabine Navistar

L = 15.50"

# LAMES DE RESSORTS



Lames Reyco 21B remorques		Lames Reyco 74B remorques		Lames Fruehauf remorques	
<b>TR3X9A</b>	9 lames 3" large	<b>TR4X10A</b>	10 lames 4" large	<b>TF3X3A</b>	3 lames 3" large
<b>TR3X10A</b>	10 lames 3" large	<b>TR4X13B</b>	13 lames 4" large	<b>TF3X4A</b>	3 lames 3" large
		<b>TR4X14B</b>	14 lames 4" large		



Lames Hutchens remorques		Lames Peterbilt		Lames Hendrickson camions	
<b>TH3X3A</b>	3 lames 3" large X 44" long	<b>STA75212 (A)</b>	COE 5 lames 4" avant	<b>STA50299</b>	12 lames 4" large
		<b>STA75125 (B)</b>	Air trac 2 lames 4" arrière	<b>STA50301S</b>	13 lames 4" large



Lames en "Z" camions		Lames Hendrickson camions		Lames Freightliner	
<b>STA55067HD</b>	Navistar en "Z" 3" large	<b>STA50389H</b>	1 lame 2" large 23 000 lbs	<b>STA461349</b>	Fas 2 Airliner arrière côté gauche 46 000 lbs
<b>STA75163</b>	Peterbilt "Low Air Leaf" en "Z" 3-1/2" large			<b>STA461351</b>	Fas 2 Airliner arrière côté droite 46 000 lbs



# AMORTISSEURS

Coussinets fixes 3/4"	# Pièce	Dimension fermé	Dimension ouvert	Diamètre du tube de poussière "T"	Application
	HENS21292	9-1/2"	13-1/4"	2-1/2"	HK230
	GAB85052	9-1/2"	13-1/4"	2-1/2"	HK230
	HENS23743	10-3/4"	15-7/8"	3-1/4"	HT250US
	GAB85938	10-3/4"	16"	2-3/4"	HT250US
	HENS20001	11-1/2"	17"	2-3/8"	HT190
	GAB83128	11-1/2"	16-7/8"	2-3/8"	HT190
	GAB85000	11-1/2"	17-1/4"	2-1/2"	Hendrickson
	GAB85323	11-1/2"	17-3/8"	3-1/4"	Hendrickson
	HENS20002	11-5/8"	17-1/2"	2-1/2"	HT250
	HENS20126	11-3/4"	17-1/2"	3-1/4"	HT300
	HENS24023	11-3/4"	17-1/2"	3-1/4"	AA230/250
	GAB85738	11-3/4"	17-1/2"	3-1/4"	AA230/250
	HENS25515	12-3/4"	19-1/2"	3-1/8"	Intraax
	GAB85338	12-3/4"	19-1/2"	3-1/4"	Intraax
	HENS2212	13"	20-1/4"	2-1/2"	HT250
	GAB85029	13-1/8"	20-1/2"	2-1/2"	HT250
	GAB83207	13-3/8"	21-5/8"	2-3/8"	Hendrickson
	GAB85724	14-1/2"	22-3/4"	3-1/4"	Freightliner
	GAB85909	15-1/8"	24-1/4"	2-3/4"	Neway
	GAB85006	17-1/16"	28-1/2"	2-1/2"	Hendrickson
GAB83125	17-1/8"	28-1/8"	2-3/8"	Hendrickson	
GAB83209	17-5/8"	29-5/8"	2-3/8"	Reyco	



Amortisseurs	Coussinets 3/4"	Amortisseurs	Coussinets 1"
<b>Coussinets 3/4"</b> <b>GAB83312</b> 16-1/8" X 26-5/8" Ford avant <b>GAB83314</b> 18-1/8" X 30-5/8" Ford avant	<b>EUCE7528 (A)</b> coussinet polyuréthane 3/4" intérieur <b>EUCE401011 (B)</b> coussinet caoutchouc 3/4" intérieur <b>SP2044 (C)</b> coussinet métal 3/4"	<b>Coussinets 1"</b> <b>GAB85053</b> 24-5/8" X 13-1/2" Western Star <b>GAB85001</b> 26-1/4" X 16-3/8" Reyco	<b>EUCE7529 (A)</b> coussinet polyuréthane 1" intérieur <b>EUCE401754 (B)</b> coussinet caoutchouc 1" intérieur <b>EUCE141250 (C)</b> sleeve d'acier 3/4" X 1-7/8"

# CONTRÔLES DE NIVEAUX



**Haldex / Neway**

**SP5170IR (A)**  
**SP5170IRD (B)**  
 valve d'échappement rapide  
 Utiliser tige d'ajustement **SP5171AL2**





**Haldex / Neway**

**SP5170CR**  
 Utiliser tige d'ajustement **SP5171AL1**



**Haldex / Neway**

**SP5170PR (A)**  
**SP5170PRD (B)**  
 valve d'échappement rapide  
 Utiliser tige d'ajustement **SP5171AL1** ou **SP5171ASL**



**Hendrickson**


**SP5170HER (A)**  
 remorques  
**SP5170HEDR (B)**  
 échappement rapide remorques  
**SP5170HEDC (B)**  
 échappement rapide camions  
 Utiliser tige d'ajustement **SP5171AL1** ou **SP5171ASL**

**Hadley**

**SP5170HA (A)**  
**SP5170HAD (B)**  
 valve d'échappement rapide  
 Utiliser tige d'ajustement **SP5171ARL**

**Hadley**

**SP5170HAC** pour cabine de camions  
 Utiliser tige d'ajustement **SP5171ARL**



**Tige d'ajustement**

**SP5171AL1**  
 assemble complet de tige  
**HAX90054516**  
 embout de caoutchouc (unitaire)

**Tige d'ajustement**

**SP5171AL2**  
 assemble complet de tige  
**HAX90054516 (A)**  
 embout de caoutchouc (unitaire)  
**HAX90054630 (B)**  
 embout de caoutchouc en "T" (unitaire)

**Tige d'ajustement**

**SP5171ASL (A)**  
**SP5171ARL (B)**



## VALVES ET CONTRÔLES



**Valves d'échappement rapide**   **Valves protection de pression**   **Valves protection de pression**   **Régulateurs de pression**

**SP5219V**

De type Velvac normalement ouvertes, 4 ports de 1/8" NPT

**SP5175**

De type Haldex, pression de fermeture 70 PSI 1/4" NPT

**SP5174**


De type William, pression de fermeture 70 PSI 1/4" NPT

**SP5183 (3-1/4" haut)**

1/8" NPT 150 PSI max

**SP5183025 (3-1/4" haut)**

1/4" NPT 150 PSI max



**Solenoïde**

**SP5176**

air / électrique 12 volts 1/4" NPT normalement ouvert

**SP5177**

air / électrique 12 volts 1/4" NPT normalement fermé

**Valves de contrôle**

**NSP5187**

4 voies Solenoïde à gauche

**SP5217**

4 voies Solenoïde à droite

**Valves de contrôle**

**SP5233 (A)**

contrôle pneumatique 3 voies

**SP5234 (B)**

contrôle manuel 3 voies

**Boîte de contrôle**

**SP5186**

complète pour essieux relevables

**FLEFS69671**

boîtier vide



**Valves pilote**

**SP5193 (A)**

valve pilote pour freins

**SP5179 (B)**

valve pilote pour suspension

**Composantes à air**

**SP5180**

interrupteur manuel ON/OFF

**HENAK1471**

contrôle valve échappement 3 voies

**HENAK185**

contrôle valve "surelock bypass"

**Composantes à air**

**SP5178**

valve manuelle

**Composantes à air**

**SP5182**

valve compensatrice

# FILTRATION LIQUIDE



**CAL302**  
pince 2-1/4" à 6"



**JETH1062**  
clé 3-3/8" à 3-3/4"  
**JET1063**  
clé 3-3/4" à 4-3/8"

**J**

	3208	3306	3406 / C-12 et C-15
<b>Moteurs Caterpillar</b>	LFRLFP5570 (2X) huile	LFRLFP3191 huile	LFRLFP4005 huile
	LFRLFP440F fuel (spin-on)	LFRLFP440F fuel (spin-on)	LFRLFF5823B fuel (spin-on) 3406
	LFRL3531F fuel (cartouche)	LFRLFF3347 fuel H.D.(spin-on)	<b>LFRLFF2749</b> fuel (spin-on)C-12,C-15
	LFRLFW4744 eau	LFRL3531F fuel (cartouche)	<b>LFRL3531F</b> fuel (cartouche)
		LFRLFW4744 eau	<b>LFRLFW4744</b> eau

	NTC SÉRIE	M11 ET N14	ISX
<b>Moteurs Cummins</b>	LFRLFP3000 huile (NTC400)	LFRLFP3000 huile	LFRLFP9001 (court) huile
	LFRLFP670 huile (NTC200)	LFRLFF1000 fuel (H.D.)	LFRLFP9000 (long) huile
	LFRLFP777B huile (NTC200)	LFRLFF8020 fuel (NTC200)	LFRLFF2201 fuel
	LFRLFF8020 fuel (spin-on)	LFRLFW4071 eau	LFRLFF2203 fuel (pre-filtre)
	LFRLFW4071 eau		LFRLFW2126 eau



## FILTRATION LIQUIDE



**CAL302**  
pince 2-1/4" à 6"



**JETH1062**  
clé 3-3/8" à 3-3/4"  
**JET1063**  
clé 3-3/4" à 4-3/8"

		SÉRIE 60		6V92 / 8V92		DD15	
<b>Moteurs Détroit Diesel</b>		LFRLFP2160 (2X)	huile	LFRLFP911	huile	LFRLP5090	huile (cartouche)
		LFRLFF8010	fuel (primaire)	LFRLP32	huile (cartouche)	BALPF9806KIT	fuel
		LFRLFP816FN	fuel (secondaire)	LFRLFP815FN	fuel (primaire)	(nouveau moteur à urée)	
		LFRLFW4744	eau	LFRLFP816FN	fuel (secondaire)		
				LFRLFW4744	eau		
		DT466		MAXXFORCE 15			
<b>Moteurs International</b>		LFRLFP2285	huile	LFRLFP4005	huile		
		LFRLFF3545	fuel	LFRLFF2749	fuel		
		LFRLFW4744	eau	(nouveau moteur à urée)			
		AI ET AC		MP7 ET MP8		MP10	
<b>Moteurs Mack</b>		LFRLFP3191 (2X)	huile	LFRLFP3191 (3X)	huile	LFRLFP3191	huile
		LFRLFF4470	fuel (primaire)	LFRLFF8059	fuel (spin-on)	LFRLFP8642	huile (by-pass)
		LFRLFF4471	fuel (secondaire)	LFRL3578FN	fuel (cartouche)	LFRLFF8059	fuel
				LFRLFW5141	eau	LFRLFW5141	eau
			(nouveau moteur à urée)			(nouveau moteur à urée)	

**J**

# FILTRATION À AIR



**Ford série L**  
**LFRLAF1849**  
 primaire 13"X6-3/4"X15-1/8"  
**LFRLAF1956**  
 secondaire 6-1/2"X6-7/8"X14-1/2"  
 Dim. : Ext. X Int. X Long



**Ford série LT**  
**LFRLAF8727**  
 13-7/8"X7-1/2"X10-1/2"  
 Dim. : Ext. X Int. X Long



**Ford et GMC**  
**LFRLAF1878**  
 primaire 9-3/8"X5-1/8"X12-7/8"  
**LFRLAF3585**  
 secondaire 5"X3-1/2"X11-7/8"  
 Dim. : Ext. X Int. X Long



**Freightliner / Western**  
**LFRLAF8494**  
 10-3/8"X6"X27"  
 Dim. : Ext. X Int. X Long



**Kenworth/Peterbilt/Western**  
**LFRLAF4816**  
 11-1/2"X6-15/16"X23-3/8"  
 Dim. : Ext. X Int. X Long



**Kenworth / Peterbilt**  
**LFRLAF3551**  
 conique 11-3/4"X6-5/8"X22-7/8"  
 Dim. : Ext. X Int. X Long



**Navistar**  
**LFRLAF9545**  
 primaire 10-5/8"X6"X16-1/2"  
**LFRLAF7640**  
 secondaire 6"X4-7/8"X14"  
 Dim. : Ext. X Int. X Long



**Navistar**  
**LFRLAF9544**  
 primaire 12-1/8"X7-3/4"X18-1/2"  
**LFRLAF2526**  
 secondaire 7-5/8"X6"X15-7/8"  
 Dim. : Ext. X Int. X Long



**Autobus Prévost**  
**NEL70337N**  
 16-7/8"X8-1/4"X15-7/8"  
 Dim. : Ext. X Int. X Long



**John Deere**  
**BALRS4992**  
 8-7/8"X7-1/8"X16-7/8"  
 Dim. : Ext. X Int. X Long



**Case et John Deere**  
**LFRLAF8669**  
 primaire 11"X5-3/4"X20-1/2"  
**LFRLAF8670**  
 secondaire 5-9/16"X4-1/4"X19-7/8"  
 Dim. : Ext. X Int. X Long



**Gauge à restriction d'air**  
**DONX002730**  
 pour tableau de bord  
 0-30"/H<sub>2</sub>O

J





## ACCESSOIRES CHAUFFANTS



Circulateur	Élément externe magnétique	Éther
<b>TEM2204037</b> 120 volts 1500 watts <b>TEM2204096</b> élément seul  <b>Note :</b> Aide à faire circuler le liquide de refroidissement en le réchauffant pour assurer un démarrage rapide. Installation à la verticale seulement.	<b>TEM3400017</b> 120 volts 200 watts max. 121°C  <b>Note :</b> S'installe magnétiquement sur les réservoirs à l'huile. Aide à maintenir la chaleur du liquide.	<b>KLE730 (A)</b> aerosol 211 gr  <b>TEM8200327 (B)</b> cylindre 18 oz




Élément chauffant et câble	Câble pour élément chauffant	Ensemble réceptacle avec câble
<b>TEM3500013</b> 120 volts 1500 watts Caterpillar <b>TEM8605556</b> 120 volts 1500 watts Détroit <b>TEM3500022</b> 120 volts 750 watts Cummins	<b>TEM3600008</b> 120 volts 6' câble <b>TEM3600015</b> 120 volts 5' câble	<b>TEM3600014</b> 120 volts avec câble de 12' <b>TEM8608857</b> câble seul 12' silicone <b>TEM8606080</b> réceptacle seul chromé






Chaufferette	Moteur de chaufferette	Moteur de chaufferette
<b>TEM7000501</b> modèle 500 17500 BTU 12 volts <b>TEM7000506</b> modèle 500 17500 BTU 24 volts <b>Note :</b> Idéale pour une seconde source de chaleur dans une cabine, moteur 2 vitesses réversible.	<b>TEM7100004</b> réversible / 2 vitesses 12 volts <b>TEM7100006</b> réversible / 2 vitesses 24 volts <b>Note :</b> Les moteurs Phillips Temro sont compatibles seulement avec les chaufferettes modèle 100-200-400-500	<b>DOCPM354</b> universel / 1 vitesse 12 volts <b>DOCPM356</b> universel / 1 vitesse 24 volts




# ALARMES, RELAIS ET BOÎTES DE JONCTION



Alarmes de recul		Alarmes de recul		Klaxons électriques	
<b>GRO73040</b>	12 volts/24 volts 97 DCB	<b>PRE380</b>	12 volts/24 volts 112 DCB	<b>FIA7200223</b>	12 volts 5 ampères
<b>GRO73090</b>	12 volts/24 volts 107 DCB	<b>PRE1040</b>	12 volts/24 volts 87-112 DCB ajustement automatique		
<b>PRE240</b>	12 volts/24 volts 97 DCB	<b>GRO73030</b>	12 volts/24volts 97 à 107 DCB ajustement automatique		



Relais à lumières		Bobines de clignotant		Boîtes de jonction	
<b>TRL191 (A)</b>	5 terminaux 12 volts 40 ampères N/O-N/C	<b>GRO44810(A)</b>	10 lampes 2 terminaux ronds	<b>JIM706701 (A)</b>	noires 7 terminaux
<b>TRL192D (A)</b>	5 terminaux 12 volts 40 ampères N/O	<b>GRO44820(A)</b>	10 lampes 3 terminaux ronds	<b>PHL15961 (B)</b>	transparentes 7 terminaux (Permet un diagnostic rapide)
<b>TRL9185 (B)</b>	fiche à 5 terminaux	<b>GRO44710(A)</b>	20 lampes 2 terminaux ronds		
		<b>GRO44530(B)</b>	12 lampes 2 terminaux carrés		
		<b>GRO44540(B)</b>	12 lampes 3 terminaux carrés		



Boîtes de jonction		Boîtes de jonction		Accouplements filetés	
<b>TRL50400</b>	boîtier complet 8 terminaux	<b>TRL50600</b>	boîtier complet 16 terminaux (Permet un diagnostic rapide)	<b>TRL50840</b>	fil 2 brins
<b>TRL50820</b>	bloc terminal seul			<b>TRL50841</b>	fil 4 et 5 brins
<b>TRL50816</b>	couvercle seul			<b>TRL50842</b>	fil 6 et 7 brins
<b>TRL50830</b>	bouchons filetés			<b>TRL50846</b>	fil 3 brins plats
				<b>TRL50845</b>	écrou seul
				<b>Note :</b>	
					Peut être utilisé pour les modèles TRL50400 et TRL50600


K




# COMMUTATEURS ET SOLENOÏDES



Style "toggle" 20 ampères	Style "toggle" 50 ampères	Style "rocker"	Lumières témoins
<b>POL34571</b> ON-OFF 2 vis <b>POL34571Q</b> ON-OFF 2 lames <b>POL34573</b> ON-OFF-ON 3 vis <b>POL34577</b> ON-OFF-ON 6 vis <b>POL34575</b> MON-ON-OFF-MOM-ON 3 vis <b>POL34580</b> MON-ON-OFF-MOM-ON 6 vis	<b>POL34212</b> ON-OFF 2 vis <b>POL34216</b> ON-OFF 2 lames <b>POL34218</b> ON-OFF-ON 3 vis <b>POL34215</b> MON-ON-OFF-MOM-ON 3 vis <b>POL25370 (A)</b> capuchon de tige	<b>COL5802701 (A)</b> ON-OFF 2 terminaux <b>COL5802704 (A)</b> MON-ON-OFF-MOM-ON 3 terminaux <b>COL5832804 (B)</b> ON-OFF 3 terminaux lumières rouges <b>COL5832811 (B)</b> ON-OFF 3 terminaux lumières vertes	<b>COLPL20AC</b> 2 fils couleur jaune <b>COLPL20GC</b> 2 fils couleur vert <b>COLPL20RC</b> 2 fils couleur rouge



Style "push-pull" 75 AMP	Allumage 3 positions	Allumage 4 positions	Coupe courant
<b>POL35306</b> OFF-ON 2 vis 6-28 volts	<b>POL31253 (A)</b> 4 studs OFF-ON/ACC. START <b>POL31297 (B)</b> 5 lamelles OFF-ON/ACC. START	<b>POL31180 (A)</b> 4 studs ACC.-OFF-ON/ACC.START <b>POL31242 (B)</b> 5 lamelles ACC.-OFF-ON/ACC.START	<b>POL51902</b> 2 pôles 6-36 volts 180 AMPS




Réversible	Solenoïde	Solenoïde	Solenoïde pour moteur de toile
<b>COL7571204</b> 50 AMPS <b>COL9000501</b> 15 AMPS	<b>POL52305</b> intermittent 4 studs 12 volts  <b>Note :</b> S'utilise lorsqu'une grande quantité de courant est requis en une courte période de temps	<b>POL52307</b> continu 4 studs 12 volts <b>POL52324</b> continu 4 studs 24 volts  <b>Note :</b> S'utilise lorsqu'une petite quantité de courant est requis dans une application prolongée	<b>COL24450 (A)</b> solenoïde pour moteur réversible 12 volts <b>POL54250L (B)</b> disjoncteur en plastique 50 AMPS <b>COL5802704 (C)</b> MON-ON-OFF-MOM-ON 3 terminaux



# CONNECTEURS MULTI-BRINS



Connecteurs 7 fils	Connecteurs 7 fils	Connecteurs 7 fils ABS	Connecteurs 7 fils ABS
<b>POL12706 (A)</b> terminaux plats mâle <b>POL12707 (B)</b> terminaux plats femelle	<b>PHL15730 (A)</b> avec ressort mâle <b>PHL15720 (B)</b> femelle <b>POL11761 (C)</b> capuchon	<b>PHL16730 (A)</b> mâle noir ABS <b>PHL16720 (B)</b> femelle noir ABS	<b>PHL15830 (A)</b> mâle jaune ABS <b>PHL16822 (B)</b> femelle jaune ABS



Réceptacle à disjoncteur 7 fils	Connecteurs 6 fils	Connecteurs 4 fils	Connecteurs "lifts"
<b>PHL15760</b> réceptacle sans disjoncteur <b>PHL15762</b> réceptacle 20 AMPS <b>PHL15763</b> réceptacle 30 AMPS <b>POL54120</b> disjoncteur 20 AMPS <b>POL54130</b> disjoncteur 30 AMPS	<b>PHL15630 (A)</b> mâle <b>PHL15600 (B)</b> femelle <b>POL11616 (C)</b> capuchon	<b>PHL15430 (A)</b> mâle <b>PHL15400 (B)</b> femelle	<b>6319</b> #6 GA grise <b>ROZSB6319G1</b> #10 GA grise <b>ROZSB6320G1</b> #2/0 GA grise <b>ROZSB6321G1</b> #2/0 GA bleu <b>ROZSB6325G1</b> #1/0 GA grise <b>ROZSB6329G1</b> #1/0 GA rouge



Multi-brins 7 fils	Multi-brins 6 fils et 4 fils	Coils électriques multi-brins	Coils électriques multi-brins
<b>PHL3244 (-40°C)</b> 6/14 GA 1/12 GA <b>PHL3222 (-40°C)</b> 6/12 GA 1/10 GA <b>PHL3624 (-65°C)</b> 6/14GA 1/12GA	<b>PHL3204 (-40°C)</b> 6/14 GA <b>PHL3613 (-65°C)</b> 6/14 GA <b>PHL3192 (-40°C)</b> 4/14 GA <b>PHL3604 (-65°C)</b> 4/14 GA	<b>PHL244621 (-66°C)</b> 7 brins 15' std <b>PHL244951 (-66°C)</b> 7 brins 20' std	<b>PHL304621 (A) (-66°C)</b> 7 brins 15' ABS vert <b>PHL304921 (B) (-66°C)</b> 7 brins 15' avec bout droit de 48" ABS vert <b>PHL319623 (C) (-63°C)</b> 7 brins 15' ABS jaune





## CONNECTEURS, CÂBLES ET FILS



Connecteurs de cuivre	Connecteurs de pôle à batteries	Kit conversion de pôle	Noix conversion de pôle
<b>TEN762549</b> #6 GA trou 3/8" <b>TEN762547</b> #4 GA trou 3/8" <b>TEN762445</b> #2 GA trou 3/8" <b>TEN762544</b> #1/0 GA trou 3/8" <b>TEN762541</b> #2/0 GA trou 3/8" <b>TEN762542</b> #3/0 GA trou 3/8"	<b>TEN762620</b> #6 GA / #2/0 GA <b>TEN762591C</b> #1 GA / #3/0 GA	<b>TEN762593</b> filets femelle 3/8" (positif/négatif)  vendus à la paire	<b>TEN762621</b> noix fermés filets 3/8" stainless  vendus à l'unité



Câbles à batteries	Fils simple	Fils simple	Fils double avec gaine
<b>TEN769256</b> 6 GA 25' <b>TEN769255</b> 4 GA 25' <b>TEN769252</b> 2 GA 25' <b>TEN769251</b> 1/0 GA 25' <b>TEN769253</b> 2/0 GA 25' <b>TEN769284</b> 3/0 GA 25'	<b>TEN768020</b> noir 14 GA 100' <b>TEN768021</b> bleu 14 GA 100' <b>TEN768023</b> vert 14 GA 100' <b>TEN768025</b> rouge 14 GA 100' <b>TEN768026</b> blanc 14 GA 100' <b>TEN768027</b> jaune 14 GA 100'	<b>TEN768010</b> noir 16 GA 100' <b>TEN768015</b> rouge 16 GA 100' <b>TEN768016</b> blanc 16 GA 100' <b>TEN768030</b> noir 12 GA 100' <b>TEN768035</b> rouge 12 GA 100' <b>TEN768036</b> blanc 12 GA 100'	<b>TEN768430</b> 2/16 GA 100' <b>TEN768431</b> 2/14 GA 100' <b>TEN768432</b> 2/12 GA 100'



Rallonges électrique	Connecteurs et fils	Câbles de survoltage	Pinces à câbles
<b>IXLE17825</b> 14 GA 25' <b>IXLE17850</b> 14 GA 50' <b>IXLE178100</b> 14 GA 100'	<b>TEN769758 (A)</b> mâle 3 conducteurs <b>TEN769759 (B)</b> femelle 3 conducteurs <b>TEN769034 (C)</b> 2/14 GA 250' <b>TEN769035 (C)</b> 3/14 GA 250'	<b>TEN769532</b> 400 AMPS 16' <b>TEN769533</b> 500 AMPS 20' <b>TEN769526</b> 800 AMPS 25'	<b>TEN769554 (A)</b> pinces à câbles 500 AMPS <b>TEN769555 (B)</b> pinces à câbles 800 AMPS  vendus à la paire



# TERMINAUX



### Terminaux capsule PVC

- TEN761355** (100 morceaux)  
#16-14 GA bleu femelle
- TEN761356** (100 morceaux)  
#16-14 GA bleu mâle
- TEN762093** (25 morceaux)  
#12-10 GA jaune femelle
- TEN762115** (25 morceaux)  
#12-10 GA jaune mâle



### Unions capsule PVC

- TEN761231** (100 morceaux)  
#22-18 GA rouge
- TEN761232** (100 morceaux)  
#16-14 GA bleu
- TEN761233** (50 morceaux)  
#12-10 GA jaune



### Terminaux capsule PVC

- TEN761019** (100 morceaux)  
#16-14 GA bleu trou 8-10
- TEN761020** (100 morceaux)  
#16-14 GA bleu trou 1/4"
- TEN761034** (50 morceaux)  
#12-10 GA jaune trou 8-10
- TEN761035** (50 morceaux)  
#12-10 GA jaune trou 1/4"



### Unions capsule "heat shrink"

- TEN761245** (25 morceaux)  
#16-14 GA bleu
- TEN761246** (25 morceaux)  
#12-10 GA jaune




### Terminaux capsule nylon

- TEN761357** (50 morceaux)  
#16-14 GA bleu femelle
- TEN761358** (50 morceaux)  
#16-14 GA bleu mâle
- TEN761623** (50 morceaux)  
#12-10 GA jaune femelle
- TEN761621** (50 morceaux)  
#12-10 GA jaune mâle




### Terminaux capsule nylon

- TEN761488** (100 morceaux)  
#16-14 GA bleu trou 8-10
- TEN761489** (100 morceaux)  
#16-14 GA bleu trou 1/4"
- TEN761502** (50 morceaux)  
#12-10 GA jaune trou 8-10
- TEN761503** (50 morceaux)  
#12-10 GA jaune trou 1/4"



### Boîtiers terminaux "weather pack"

- TEN762158 (A)** (10 morceaux)  
boîtier double femelle
- TEN762159 (B)** (10 morceaux)  
boîtier double mâle
- TEN762160 (C)** (10 morceaux)  
boîtier triple femelle
- TEN762161 (D)** (10 morceaux)  
boîtier triple mâle



### Terminaux internes "weather pack"

- TEN762153 (A)** (10 morceaux)  
#16-14 GA mâle
- TEN762154 (B)** (10 morceaux)  
#16-14 GA femelle
- TEN762162 (C)** (10 morceaux)  
#16-14 GA seal silicone



### Outils terminaux "weather pack"

- TEN762183 (A)**  
extracteur de terminaux
- GRO836512 (B)**  
pince à dénuder
- GRO849449 (C)**  
pince à sertissage pour terminaux



## GAINES, TUBES FONDANTS ET COLLETS



Gaines avec fente		Tubes fondants		Tubes fondants	
<b>TEN769871</b>	1/4" X 250'	<b>TEN769946</b> (20 morceaux)	3/16"X3" paroi simple noir	<b>TEN669900</b> (6 morceaux)	1/8"X6" paroi simple+colle
<b>TEN769876</b>	3/8" X 250'	<b>TEN769947</b> (20 morceaux)	1/4"X3" paroi simple noir	<b>TEN669941</b> (6 morceaux)	3/8"X6" paroi simple+colle
<b>TEN769865</b>	1/2" X 50'	<b>TEN669982</b> (6 morceaux)	3/16"X6" paroi simple rouge	<b>TEN669942</b> (6 morceaux)	1/2"X6" paroi simple+colle
<b>TEN769873</b>	3/8" X 50'	<b>TEN669983</b> (6 morceaux)	1/4"X6" paroi simple rouge		
<b>TEN769866</b>	3/4" X 50'				



Tubes fondants		Torche pour tube fondant		Attaches blanches (Tie wraps)	
<b>TEN769939</b> (20 morceaux)	3/16"X6" paroi double noir	<b>TEN762099 (A)</b>	sur trépier à butane	<b>TEN762830</b> (100 morceaux)	3/16"X7-1/2" 50 lbs
<b>TEN769940</b> (20 morceaux)	1/4"X6" paroi double noir	<b>PHL4054 (B)</b>	portatif sur porte-clés	<b>TEN762832</b> (100 morceaux)	3/16"X11" 50 lbs
<b>TEN769941</b> (20 morceaux)	3/8"X6" paroi double noir	<b>TRA7544LIB (C)</b>	bombonne butane 150g	<b>TEN762818</b> (100 morceaux)	3/16"X14" 50 lbs
<b>TEN769942</b> (20 morceaux)	1/2"X6" paroi double noir			<b>TEN762833</b> (100 morceaux)	5/16"X14" 120 lbs





Attaches noires		Collets acier et vinyle		Collets acier et caoutchouc	
<b>TEN762884</b> (100 mcx)	1/8"X6" 30 lbs	<b>TEN766087</b> (10 mcx)	dim. int. 1/4" trou 7 mm	<b>TEN766321</b> (10 mcx)	dim. int. 1/4" trou 7 mm
<b>TEN762886</b> (100 mcx)	3/16"X7-1/2" 50 lbs	<b>TEN766088</b> (10 mcx)	dim. int. 3/8" trou 7 mm	<b>TEN766323</b> (10 mcx)	dim. int. 1/2" trou 7 mm
<b>TEN762888</b> (100 mcx)	3/16"X11" 50 lbs	<b>TEN766089</b> (10 mcx)	dim. int. 1/2" trou 7 mm	<b>TEN766325</b> (10 mcx)	dim. int. 3/4" trou 7 mm
<b>TEN762882</b> (100 mcx)	5/16"X8" 120 lbs	<b>TEN766090</b> (10 mcx)	dim. int. 5/8" trou 7 mm	<b>TEN766327</b> (10 mcx)	dim. int. 1" trou 7 mm
<b>TEN762836</b> (100 mcx)	5/16"X11" 120 lbs	<b>TEN766091</b> (10 mcx)	dim. int. 3/4" trou 7 mm	<b>TEN766339</b> (10 mcx)	dim. int. 1-1/2" trou 10 mm
<b>TEN762890</b> (100 mcx)	5/16"X14" 120 lbs			<b>TEN766340</b> (10 mcx)	dim. int. 2" trou 10 mm
				<b>TEN766342</b> (10 mcx)	dim. int. 3" trou 10 mm





# FUSIBLES ET DISJONCTEURS



Disjoncteurs sans support	Disjoncteurs avec support	Disjoncteurs "auto-reset"	Disjoncteurs "reset-manuel"
<b>POL54115</b> 15 ampères base métal	<b>POL54515</b> 15 ampères base métal	<b>POL54853L</b> 80 ampères	<b>POL54870L</b> 60 ampères
<b>POL54120</b> 20 ampères base métal	<b>POL54520</b> 20 ampères base métal	<b>POL54851PL</b> 100 ampères	<b>POL54873L</b> 80 ampères
<b>POL54130</b> 30 ampères base métal	<b>POL54530</b> 30 ampères base métal	<b>POL54852PL</b> 150 ampères	<b>POL54871PL</b> 100 ampères
	<b>POL54550</b> 50 ampères base métal		<b>POL54872PL</b> 150 ampères



Disjoncteurs "plug-in"	Fusibles ATO standards	Réceptacles à fusibles ATO	Bloc à fusibles ATO multiples
<b>POL54710</b> 10 ampères	<b>TEN766212</b> (tan) 5 ampères	<b>TEN764126 (A)</b> réceptacle seul	<b>POL52406</b> 6 positions
<b>POL54715</b> 15 ampères	<b>TEN766214</b> (rouge)10 ampères	<b>TEN764132 (A)</b> réceptacle complet	<b>POL52408</b> 8 positions
<b>POL54720</b> 20 ampères	<b>TEN766215</b> (bleu) 15 ampères	<b>TEN764233 (B)</b> réceptacle 30 AMPS fil #10 GA	<b>POL52410</b> 10 positions
<b>POL54725</b> 25 ampères	<b>TEN766216</b> (jaune)20 ampères		
<b>POL54730</b> 30 ampères	<b>TEN766217</b> (clair) 25 ampères		
	<b>TEN766218</b> (vert) 30 ampères		
	<b>XLFA100</b> assortiment 100 fusibles		



Fusibles "mini"	Réceptacles fusibles "mini"	Fusibles "maxi"	Réceptacles fusibles "maxi"
<b>TEN766243</b> (tan) 5 ampères	<b>TEN766257</b> réceptacle seul	<b>TEN766250</b> (jaune) 20 ampères	<b>TEN766255</b> réceptacle seul
<b>TEN766245</b> (rouge)10 ampères	<b>TEN766258</b> couvert seul	<b>TEN766251</b> (vert) 30 ampères	<b>TEN766256</b> couvert seul
<b>TEN766247</b> (jaune)20 ampères	<b>TEN766260</b> réceptacle complet	<b>TEN766252</b> (orange)40 ampères	<b>TEN766261</b> réceptacle complet
<b>TEN766248</b> (clair) 25 ampères		<b>TEN766253</b> (rouge)50 ampères	
<b>TEN766249</b> (vert) 30 ampères		<b>TEN766254</b> (bleu) 60 ampères	
<b>XLFA400</b> assortiment 100 fusibles			








**MACPEK**


## SUPPORTS, CYLINDRES ET CADRANS



"Pogo stick"	"Pogo stick"	Ressorts d'attache	Ressorts d'attache
<b>PHL170400</b> 40" + ressort interne Phillips	<b>VEL581001</b> 40" + ressort externe Velvac	<b>PHL17148</b> ressort + gaine + support	<b>FLEFS3055</b> ressort 25" X 1-1/8"




Supports fiche électr. à air	Séparateurs de boyaux	Cadran à air filets dessous	Cadran à air filets arrière
<b>PHL15041</b> simple	<b>FRWHABHANGER6 (A)</b> 2 boyaux de 3/8" intérieur	<b>FRWPG160SD2</b> 2" 0-160 PSI sec	<b>FRWPG100CD2</b> 2" 0-100 PSI sec
<b>PHL15042</b> double	<b>FRWHABHANGER8 (A)</b> 2 boyaux de 1/2" intérieur <b>VEL580039 (B)</b> 2 boyaux de 1/2" intérieur+crochet	<b>FRWPG160SD25</b> 2-1/2" 0-160 PSI sec <b>FRWPG100SG25</b> 2-1/2" 0-100 PSI glycérine <b>FRWPG160SG25</b> 2-1/2" 0-160 PSI glycérine	<b>FRWPG160CD2</b> 2" 0-160 PSI sec <b>FRWPG160CG25</b> 2-1/2" 0-160 PSI glycérine <b>FRWPG200CG25</b> 2-1/2" 0-200 PSI glycérine




Cylindres à air 2-1/2"	Cylindres à air 3-1/2"	Actuateur de cylindre
<b>VEL100123</b> dim. 12" fermé X 6" course <b>VEL100124</b> dim. 14" fermé X 8" course	<b>VEL100131</b> dim. 13-1/2" fermé X 6-5/8" course <b>VEL100132</b> dim. 15-1/2" fermé X 8-5/8" course	<b>VEL320121</b> push-pull valve 2 positions <b>VEL320122</b> push-pull valve 3 positions

# MAINS ET COILS À AIR



Mains à air	Mains à air	Mains à air	Couvercle de mains à air
<b>PHL12006</b> bleu standard <b>PHL12008</b> rouge standard <b>PHL12010</b> universelle standard	<b>PHL12138</b> rouge avec support moulé 38° <b>PHL12136</b> bleu avec support moulé 38°	<b>PHL12308</b> rouge fermeture manuelle <b>PHL12306</b> bleu fermeture manuelle	<b>PHL120100 (A)</b> aluminium avec câble 16" <b>VEL035037 (B)</b> acier avec chaîne




Joint d'étanchéité mains à air	Poignée de mains à air	Boyaux à air assemblés	Boyaux à air assemblés
<b>FLEFS312A (A)</b> semi-fermé <b>PHL12012 (B)</b> ouvert <b>PHL120162 (C)</b> ouvert néoprène rouge <b>PHL120161 (D)</b> ouvert néoprène bleu	<b>PHL12600 (A)</b> aluminum kit bleu / rouge <b>VEL035070 (B)</b> plastique kit bleu / rouge <b>Note :</b> S'installe au bout des boyaux d'alimentation à air pour éviter les bris.	caoutchouc 3/8" intérieur <b>HAB6 M T</b> <b>M:</b> mesure totale du boyau en pouces <b>T:</b> (B) 1/4 NPT swivel 1 bout (C) 3/8 NPT swivel 1 bout (CSW) 3/8 NPT swivel 2 bouts (FS) 3/8 flare 45° femelle swivel 2 bouts	caoutchouc 1/2" intérieur <b>HAB8 M T</b> <b>M:</b> mesure totale du boyau en pouces <b>T:</b> (C) 3/8 NPT swivel 1 bout (CSW) 3/8 NPT swivel 2 bouts (FS) 3/8 flare 45° femelle swivel 2 bouts



Coil à air "standard" -40°C	Coil à air "robuste" -65°C	Coil à air avec bouts droits	Appareil de vérification
<b>PHL11315</b> kit rouge et bleu 15' <b>PHL11320</b> kit rouge et bleu 20'	<b>PHL11515</b> kit rouge et bleu 15' <b>PHL11520</b> kit rouge et bleu 20'	<b>PHL11340 (-40°C)</b> kit rouge et bleu 15' + bout 40" droit <b>PHL11540 (-65°C)</b> kit rouge et bleu 15' + bout 40" droit	<b>REDT05C</b> Pour remorques Aide à effectuer des inspections de lumières, d'électricité et de freins avec un seul mécanicien. <b>REDTC1501</b> télécommande <b>Note :</b> Économie de temps et argent.



## ACCOUPEMENTS DE CONDUITS À AIR

Sleeve	Boyau (dia)	# pièce	Droite mâle	Boyau (dia)	Filet NPT	# pièce
	1/8"	860X2		1/8"	1/16"	868X2X1
	5/32"	860X5/32		5/32"	1/16"	868X5/32X1
	1/4"	1460X4		5/32"	1/8"	868X5/32X2
	3/8"	1460X6		1/4"	1/8"	1468X4
	1/2"	1460X8		1/4"	1/16"	1468X4X1
	5/8"	1460X10		1/4"	1/4"	1468X4X4
Écrou	3/4"	1460X12		1/4"	3/8"	1468X4X6
	1/4"	1461X4		3/8"	1/4"	1468X6
	3/8"	1461X6		3/8"	1/8"	1468X6X2
	1/2"	1461X8		3/8"	3/8"	1468X6X6
	5/8"	1461X10		3/8"	1/2"	1468X6X8
	3/4"	1461X12		1/2"	3/8"	1468X8
Insert	1/4"	1484X4	1/2"	1/4"	1468X8X4	
	5/16"	1484X5	1/2"	1/2"	1468X8X8	
	3/8"	1484X6	1/2"	3/4"	1468X8X12	
	1/2"	1484X8	5/8"	1/2"	1468X10	
	5/8"	1484X10	5/8"	3/8"	1468X10X6	
	3/4"	1484X12	5/8"	3/4"	1468X10X12	
Union	1/8"	262P02	90° mâle	3/4"	1/2"	1468X12X12
	5/32"	862X5/32		1/8"	1/8"	869X2A
	1/4"	1462X4		5/32"	1/8"	869X5/32X2
	3/8"	1462X6		1/4"	1/8"	1469X4
	1/2"	1462X8		1/4"	1/4"	1469X4X4
	5/8"	1462X10		1/4"	1/4"	1469X4X4
Union-T	3/4"	1462X12		3/8"	3/8"	1469X4X6
	1/4"	1464X4		3/8"	1/4"	1469X6
	3/8"	1464X6		3/8"	1/8"	1469X6X2
	3/8X3/8X1/4"	1464X6X6X4		3/8"	3/8"	1469X6X6
	1/2"	1464X8		3/8"	1/2"	1469X6X8
	1/2X1/2X3/8"	1464X8X8X6		1/2"	3/8"	1469X8
Union mâle	5/8"	1464X10	1/2"	1/4"	1469X8X4	
	3/4"	1464X10	1/2"	1/2"	1469X8X8	
	1/4"	1471X4	5/8"	1/2"	1469X10	
	3/8"	1471X6	5/8"	3/8"	1469X10X6	
	3/8X1/4"	1471X6X4X4	5/8"	3/4"	1469X10X12	
	1/2"	1471X6X6X6	3/4"	1/2"	1469X12	
	1/2"	1471X8	3/4"	3/8"	1469X12X6	














# ACCOUPEMENTS DE CONDUITS À AIR



Union mâle	Boyau (dia)	Filet NPT	# pièce	Écrou	Dimension	Hexagone	# pièce		
	1/4"	1/8"	1472X4		3/8"	1-1/16"	33806B		
	3/8"	1/4"	1472X6		1/2"	1-1/4"	33808B		
	3/8X1/4"	1/4"	1472X6X4X4		Diamètre intérieur		# pièce		
	3/8X3/8"	1/8"	1472X6X6X2		3/8"	1/4"	33806BY24		
	3/8X3/8"	3/8"	1472X6X6X6		3/8"	3/8"	33806BY26		
	1/2"	3/8"	1472X8		3/8"	1/2"	33806BY28		
	1/2X3/8"	3/8"	1472X8X6X6		1/2"	3/8"	33808BY26		
5/8X5/8"	1/4"	1472X10X10X4	Union		Diamètre intérieur	# pièce			
1/2X1/2"	1/4"	1472X8X8X4	Écrou ass. avec ressorts		Diamètre intérieur	Filet NPT	# pièce		
45° mâle	1/4"	1/8"	1480X4		3/8"	1/4"	33806BY34		
	3/8"	1/4"	1480X6		3/8"	3/8"	33806BY36		
	3/8"	3/8"	1480X6X6		3/8"	1/2"	33806BY38		
	1/2"	3/8"	1480X8		1/2"	3/8"	33808BY36		
	1/2"	1/4"	1480X8X4		Union		Diamètre intérieur	# pièce	
	1/2"	1/2"	1480X8X8		Diamètre intérieur		# pièce		
	1/2"	1/2"	1480X8X8		3/8"		33806BY06		
	5/8"	1/2"	1480X10		1/2"		33808BY08		
	Droite femelle		Boyau (dia)		Filet NPT	# pièce			
		3/8"	1/4"		1466X6		Diamètre intérieur	Diamètre extérieur	Pression PSI
3/8"		1/8"	1466X6X2	3/8"	3/4"		225	Y106	
3/8"		3/8"	1466X6X6	1/2"	7/8"		225	Y108	
1/2"		3/8"	1466X8						
3/4"	1/2"	1466X12							
Boyaux à air (plastique)	Couleur	Diamètre extérieur	# pièce		SAE J1402D				
					SAE J844D				
	noir noir bleu rouge blanc noir vert orange rouge jaune noir noir bleu vert orange rouge jaune noir vert rouge noir noir vert	5/32"	C6005/32		Filet NPT		Longueur	# pièce	
		1/8"	C602		B(femelle)				
		1/8"	C602B		1/4"	1-1/2"	FRW1495L		
		1/8"	C602R		1/4"	15/16"	FRW1495S		
		3/16"	DOMD4873						
		1/4"	C604						
		1/4"	C604GR						
		1/4"	C604OR						
		1/4"	C604RD						
		1/4"	C604Y						
		5/16"	C605		1/2"	1/4"	2-5/32"	FRW1497DBS	
		3/8"	C606		1/2"	1/4"	2-17/32"	WHDW05499	
3/8"	C606BL								
3/8"	C606GR								
3/8"	C606OR								
3/8"	C606RD								
3/8"	C606Y								
1/2"	C608								
1/2"	C608GR								
1/2"	C608RD								
5/8"	C610								
3/4"	C612								
3/4"	C612GR								
Adaptateur mâle	ABS		Filet NPT	# pièce	Bouchon			Filet NPT	# pièce
		3/8"	1/4"	1390X6			1/8"	3129X2	
		1/2"	3/8"	1390X8			1/4"	3129X4	
		1/2"	1/2"	1390X8X8			3/8"	3129X6	
Sleeve	Boyau (dia)			# pièce			1/8"	3151X2	
		3/8"			1/4"	3151X4			
		1/2"			3/8"	3151X6			
		1/2"			1/2"	3151X8			
							3/4"	3151X12	
















## ACCOUPEMENTS DE CONDUITS À AIR

Bouchon tête hexagone		Filet NPT	# pièce	Rallonge union mâle sans prise	Filet NPT	Longueur	# pièce	
		1/8" 1/4" 3/8" 1/2" 3/4"	3152X2 3152X4 3152X6 3152X8 3152X12		1/8" 1/4" 3/8" 1/8" 1/4" 3/8" 1/2" 3/4" 1/8" 1/4" 3/8" 1/2"	1-1/2" 1-1/2" 1-1/2" 2" 2" 2" 2" 2-1/2" 2-1/2" 2-1/2" 2-1/2" 3" 3" 3" 3"	3327X2 3327X4 3327X6 3328X2 3328X4 3328X6 3328X8 3328X12 3329X2 3329X4 3329X6 3329X8 3329X12 3330X2 3330X4 3330X6 3330X8 3331X4	
Réduit	Femelle NPT	Mâle NPT	# pièce					
	1/8" 1/4" 1/4" 3/8" 3/8" 1/2" 3/4" 3/4"	1/8" 1/4" 1/8" 3/8" 1/4" 3/8" 3/8" 1/2"	3200X2 3200X4 3200X4X2 3200X6 3200X6X4 3200X8X6 3200X12X6 3200X12X8					
Réduit	Mâle NPT	Femelle NPT	# pièce					
	1/4" 3/8" 3/8" 1/2" 1/2" 3/4" 3/4"	1/8" 1/8" 1/4" 1/8" 1/4" 3/8" 3/8" 1/2"	3220X4X2 3220X6X2 3220X6X4 3220X8X2 3220X8X4 3220X8X6 3220X12X6 3220X12X8					
Union femelle		Filet NPT	# pièce		Mâle et femelle 45°		Filet NPT	# pièce
		1/8" 1/4" 3/8" 1/2" 3/4"	3300X2 3300X4 3300X6 3300X8 3300X12				1/8" 1/4" 3/8" 1/2" 3/4"	3350X2 3350X4 3350X6 3350X8 3350X12
Union mâle		Filet NPT	# pièce		90° mâle et femelle		Filet NPT	# pièce
		1/8" 1/4" 1/4X1/8" 3/8" 3/8X1/8" 3/8"X1/4" 1/2" 3/4"	3325X2 3325X4 3325X4X2 3325X6 3325X6X2 3325X6X4 3325X8 3325X12				1/8" 1/4" 3/8" 1/2" 3/4"	3400X2 3400X4 3400X6 3400X8 3400X12
Union mâle sans prise		Filet NPT	# pièce		90° femelle et femelle		Filet NPT	# pièce
		1/8" 1/4" 3/8" 1/2" 3/4"	3326X2 3326X4 3326X6 3326X8 3326X12				1/8" 1/4" 3/8" 1/2" 3/4"	3500X2 3500X4 3500X6 3500X8 3500X12
Filtre d'évacuation		Filet NPT	# pièce		"T" femelle		Filet NPT	# pièce
		1/8" 1/4" 3/8" 1/2"	FRWBBVA FRWBBVB FRWBBVC FRWBBVD			1/8" 1/4" 3/8" 1/2" 3/4"	3700X2 3700X4 3700X6 3700X8 3700X12	
				"T" femelle et mâle		Filet NPT	# pièce	
						1/8" 1/4" 3/8" 1/2" 3/4"	3750X2 3750X4 3750X6 3750X8 3750X12	

# ACCOUPEMENTS DE CONDUITS À AIR


**MACPEK**

Droite mâle 45° flare	Flare 45° mâle	Filet NPT	# pièce	Drain mâle		Filet NPT	# pièce	
	1/8"	1/8"	48X2			1/8"	FRW240A	
	3/16"	1/8"	48X3			1/4"	FRW240B	
	1/4"	1/8"	48X4			3/8"	FRW270F	
	1/4"	1/4"	48X4X4			1/2"	FRW108F	
	5/16"	1/8"	48X5	<b>Robinet 90°</b>	<b>Boyau (dia)</b>	<b>Filet NPT</b>	<b># pièce</b>	
	5/16"	1/4"	48X5X4		3/8"	3/8"	FRW11396C	
	3/8"	1/4"	48X6		5/8"	3/8"	FRW113910C	
	3/8"	1/8"	48X6X2		3/4"	3/8"	WHD1433	
	3/8"	3/8"	48X6X6	<b>Couteau femelle</b>		<b>Filet NPT</b>	<b># pièce</b>	
	3/8"	1/2"	48X6X8			1/8"	FRW2103A	
	7/16"	1/4"	48X7			1/4"	FRW2103B	
	1/2"	3/8"	48X8		<b>Couteau mâle</b>		<b>Filet NPT</b>	<b># pièce</b>
	1/2"	1/4"	48X8X4				1/8"	FRW3122A
	1/2"	1/2"	48X8X8			1/4"	FRW3122B	
	5/8"	1/2"	48X10					
5/8"	3/8"	48X10X6						
3/4"	1/2"	48X12						
3/4"	3/4"	48X12X12						
<b>90° mâle 45° flare</b>	<b>Flare 45° mâle</b>	<b>Filet NPT</b>	<b># pièce</b>					
	1/8"	1/8"	49X2	<b>Couteau femelle et mâle</b>		<b>Filet NPT</b>	<b># pièce</b>	
	3/16"	1/8"	49X3			1/8"	FRW6824	
	1/4"	1/8"	49X4			1/4"	FRW6829	
	1/4"	1/4"	49X4X4					
	1/4"	3/8"	49X4X6					
	5/16"	1/8"	49X5	<b>Couteau mâle et femelle à ressorts</b>		<b>Filet NPT</b>	<b># pièce</b>	
	5/16"	1/4"	49X5X4			1/8"	FRW6891	
	3/8"	1/4"	49X6			1/4"	FRW6892	
	3/8"	1/8"	49X6X2			3/8"	FRW6893	
	3/8"	3/8"	49X6X6					
	3/8"	1/2"	49X6X8	<b>Valves à billes</b>		<b>Filet NPT</b>	<b># pièce</b>	
	7/16"	1/4"	49X7			1/4"	FRWBV4103B	
	1/2"	3/8"	49X8			3/8"	FRWBV4103C	
	1/2"	1/4"	49X8X4			1/2"	FRWBV4103D	
	1/2"	1/2"	49X8X8			3/4"	FRWBV4103E	
5/8"	1/2"	49X10			1"	FRWBV4103H		
5/8"	3/8"	49X10X6						
3/4"	1/2"	49X12						
3/4"	3/4"	49X12X12						
<b>45° mâle flare</b>	<b>Flare 45° mâle</b>	<b>Filet NPT</b>	<b># pièce</b>	<b>Valves multi- directionnelles</b>	<b>Description</b>	<b>Filet NPT</b>	<b>Tige</b>	<b># pièce</b>
	1/4"	1/8"	54X4		3 directions 3 extrémités	1/4"	courte	FRW2101B
	5/16"	1/8"	54X5		3 directions 3 extrémités	3/8"	courte	FRW2101C
	3/8"	1/4"	54X6		4 directions 4 extrémités	1/4"	courte	FRW2102B
	1/2"	3/8"	54X8		4 directions 4 extrémités	1/4"	longue	FRW2102C
5/8"	1/2"	54X10						
<b>Drain mâle</b>		<b>Filet NPT</b>	<b># pièce</b>					
		1/4"	FRW239B					








## ACCOUPEMENTS DE CONDUITS À AIR

Barbillon mâle filet mâle	Boyau (dia)	Filet NPT	# pièce	Union "push to connect"	Boyau (dia)		# pièce
	1/4"	1/8"	KA0402MP		1/8"		PC1462X2
	1/4"	1/4"	KA0404MP		1/4"		PC1462X4
	3/8"	1/4"	KA0604MP		5/32"		PC1462X5/32
	3/8"	3/8"	KA0606MP		3/8"		PC1462X6
	1/2"	3/8"	KA0806MP		1/2"		PC1462X8
	1/2"	1/2"	KA0808MP		5/8"		PC1462X10
	5/8"	1/2"	KA1008MP				
	3/4"	3/4"	KA1212MP				
Boyaux tout usage (caoutchouc) air+liquide	Diamètre intérieur		# pièce				
	1/4"		VP04		1/8"	1/8"	PC1468X2
	3/8"		VP06		1/4"	1/8"	PC1468X4
	1/2"		VP08		1/4"	1/4"	PC1468X4X4
	5/8"		VP10		3/8"	1/4"	PC1468X6
	3/4"		VP12		3/8"	3/8"	PC1468X6X6
	1"		VP16		1/2"	3/8"	PC1468X8
	1-1/4"		VP20		1/2"	1/2"	PC1468X8X8
1-1/2"		VP24	5/8"	1/2"	PC1468X10		
2"		VP32					
Cabinet	Boyau	Morceaux	# pièce	90° et mâle "push to connect"	Boyau (dia)	Filet NPT	# pièce
	1/4"	290 mcx	CABINET236A		1/8"	1/8"	PC1469X2
	3/8"				1/4"	1/8"	PC1469X4
	1/2"				1/4"	1/4"	PC1469X4X4
					3/8"	1/4"	PC1469X6
					3/8"	3/8"	PC1469X6X6
	1/2"	3/8"	PC1469X8				
	1/2"	1/2"	PC1469X8X8				
	5/8"	1/2"	PC1469X10				
Cabinet	Boyau	Morceaux	# pièce	45° et mâle "push to connect"	Boyau (dia)	Filet NPT	# pièce
	1/4"	88 mcx	CABINET236PC1 (push connect)		1/4"	1/8"	PC1480X4
	3/8"				3/8"	1/4"	PC1480X6
	1/2"				1/2"	3/8"	PC1480X8
					5/8"	1/2"	PC1480X10
Cabinet	Boyau	Morceaux	# pièce	Outil	Pince	Boyau (dia)	# pièce
	1/4"	88 mcx	CABINET236PC1 (push connect)		petit	1/8", 1/4", 3/8"	RATQRPSA
	3/8"				grand	3/8", 1/2", 5/8"	RATQRPLA
	1/2"			extracteur de tuyaux pour accouplements push-connect			

# ACCOUPEMENTS DE FREINS HYDRAULIQUES


**MACPEK**

Sleeve	Boyau (dia)		# pièce	90° mâle	Boyau (dia)	Filet NPT	# pièce
	1/8"		60X2		1/8"	1/16"	69X2X1
	3/16"		60X3		1/8"	1/8"	69X2
	1/4"		60X4		3/16"	1/8"	69X3
	5/16"		60X5		1/4"	1/8"	69X4
	3/8"		60X6		1/4"	1/4"	69X4X4
	7/16"		60X7		5/16"	1/8"	69X5
	1/2"		60X8		5/16"	1/4"	69X5X4
	5/8"		60X10		3/8"	1/4"	69X6
	3/4"		60X12		3/8"	1/8"	69X6X2
	1/8"		61X2		3/8"	3/8"	69X6X6
	3/16"		61X3		3/8"	1/2"	69X6X8
	1/4"		61X4		7/16"	1/4"	69X7
	5/16"		61X5		1/2"	3/8"	69X8
	3/8"		61X6		1/2"	1/4"	69X8X4
	7/16"		61X7		1/2"	1/2"	69X8X8
	1/2"		61X8	5/8"	1/2"	69X10	
	5/8"		61X10	3/4"	1/2"	69X12	
	3/4"		61X12	3/4"	3/4"	69X12X12	
	1/8"		62X2	<b>Tube acier</b>	<b>Boyau (dia)</b>	<b>Qté</b>	<b># pièce</b>
	3/16"		62X3	3/16"	25'	FRWBLT325	
	1/4"		62X4	1/4"	25'	FRWBLT425	
	5/16"		62X5	5/16"	25'	FRWBLT525	
	3/8"		62X6	3/8"	25'	FRWBLT625	
	1/2"		62X8	<b>Tube cuivre</b>	<b>Boyau (dia)</b>	<b>Qté</b>	<b># pièce</b>
	5/8"		62X10	1/4"	25'	FRWCTG425	
	3/4"		62X12	5/16"	25'	FRWCTG525	
					1/2"	25'	FRWCTG625
					5/8"	25'	FRWCTG825
3/4"					25'	FRWCTG1025	
3/4"					25'	FRWCTG1225	
1/8"					1/16"	68X2X1	
1/8"					1/8"	68X2	
3/16"					1/8"	68X3	
1/4"					1/8"	68X4	
1/4"					1/4"	68X4X4	
5/16"					1/8"	68X5	
5/16"					1/4"	68X5X4	
3/8"					1/4"	68X6	
3/8"					1/8"	68X6X2	
3/8"					3/8"	68X6X6	
3/8"					1/2"	68X6X8	
7/16"	1/4"	68X7					
1/2"	3/8"	68X8					
1/2"	1/4"	68X8X4					
1/2"	1/2"	68X8X8					
5/8"	1/2"	68X10					
3/4"	1/2"	68X12					
3/4"	3/4"	68X12X12					

L





# LUMIÈRES INCANDESCENTES



Lampes 2"		Lampes 2-1/2"		Marqueurs 2-1/2" rectangle		Marqueurs 4" rectangle	
<b>TRL30200R</b>	rouge	<b>TRL10202R (A)</b>	rouge	<b>TRL15200R (A)</b>	rouge	<b>TRL19200R (A)</b>	rouge
<b>TRL30200Y</b>	jaune	<b>TRL10202Y</b>	jaune	<b>TRL15200Y</b>	jaune	<b>TRL19200Y</b>	jaune
<b>TRL94902</b>	fiche connexion	<b>TRL10205R (B)</b>	rouge réflex	<b>TRL15404 (B)</b>	base+fil	<b>TRL19721 (B)</b>	base+fil
		<b>TRL10205Y</b>	jaune réflex				
		<b>TRL94902</b>	fiche connexion				




Marqueurs 2"X4"		Barre 3 marqueurs		Lampes 4" économiques		Lampes 4" super 40	
<b>TRL1211</b>	rouge	<b>TRL1215</b>	rouge base noire	<b>TRL40282R</b>	rouge	<b>TRL40242R</b>	rouge
<b>TRL1211A</b>	jaune	rouge base noire	diamètre 16"	<b>TRL40282Y</b>	jaune	<b>TRL40242Y</b>	jaune
		<b>TRL15745R</b>	rouge base noire	<b>TRL94993</b>	fiche connexion	<b>TRL94993</b>	fiche connexion
		rouge base noire	diamètre 17"		Garantie 1 an		Garantie 3 ans



Lampes 4" (mâle pin)		Lampes 6" (mâle pin)		Lampes ovales 6" "super 60		Lampes ovales 6"	
<b>GRO53102</b>	rouge	<b>GRO52562</b>	rouge	<b>TRL60202R</b>	rouge	<b>TRL60215Y</b>	jaune
<b>GRO67005</b>	fiche connection	<b>GRO67005</b>	fiche connection	<b>TRL60202Y</b>	jaune	<b>TRL94993</b>	fiche connexion
<b>GRO53103</b>	jaune	<b>GRO54133</b>	jaune	<b>TRL94993</b>	fiche connexion		
<b>GRO67016</b>	fiche connection	<b>GRO67016</b>	fiche connection				



# LUMIÈRES INCANDESCENTES



Grommets ouverts		Grommets fermés		Supports		Fiches connexions	
<b>TRL30700 (A)</b>	rond 2"	<b>TRL30702 (A)</b>	rond 2"	<b>TRL30728 (A)</b>	rond 2"	<b>TRL94902 (A)</b>	double
<b>TRL10700</b>	rond 2-1/2"	<b>TRL10702 (A)</b>	rond 2-1/2"	<b>TRL10729 (A)</b>	rond 2-1/2"	<b>TRL94926 (B)</b>	triple / droit
<b>TRL40700 (B)</b>	rond 4"	<b>GRO91950 (B)</b>	rond 4"	<b>TRL40720 (B)</b>	rond 4"	<b>TRL94993 (C)</b>	triple / 90
<b>TRL60700 (C)</b>	ovale 6"	<b>GRO92720 (C)</b>	ovale 6"	<b>TRL60720 (C)</b>	ovale 6"		
<b>TRL45700 (D)</b>	carré 3-1/2"X5"			<b>TRL45720 (D)</b>	carré 3-1/2"X5"		

**GRO99180**  
graisse diélectrique  
2 onces



Lampes carrées		Feux de direction		Feux de direction		Feux de direction	
<b>TRL45202R</b>	3-1/2"X5" rouge	<b>GRO53000</b>	rouge/jaune double contact	<b>GRO55340</b>	rouge/jaune 2 tiges contact simple universel boîtier chromé	<b>TRL4742</b>	rouge/jaune 2 tiges contact double universel boîtier noir
<b>TRL45202Y</b>	3-1/2"X5" jaune						
<b>TRL94993</b>	fiche connexion	<b>GRO53023</b>	jaune/jaune double contact				

**M**





Feux de direction		Boîtiers de lumières		Boîtiers de lumières		Boîtiers de lumières	
<b>TRL4801</b>	rouge/jaune 1 tige contact simple universel boîtier chromé	<b>TRL80462R</b>	rouge 2 tiges	<b>TRL4027</b>	multi-fonction 3 tiges universels	<b>TRL40756 (A)</b>	module en métal gauche
		<b>TRL80463R</b>	rouge 2 tiges + lentille licence			<b>TRL40757 (A)</b>	module en métal droite
						<b>TRL40742 (B)</b>	module en plastique gauche
						<b>TRL40743 (B)</b>	module en plastique droite




# LUMIÈRES L.E.D.



Lampes 2" LED		Lampes 2-1/2" LED		Lampes 2-1/2" LED		Marqueurs 2-1/2" LED	
<b>TRL3050</b>	10 diodes rouge	<b>TRL10250R</b>	2 diodes rouge	<b>TRL1050</b>	13 diodes rouge	<b>TRL1560 (A)</b>	2 diodes rouge
<b>TRL3050A</b>	10 diodes jaune	<b>TRL10250Y</b>	2 diodes jaune	<b>TRL1050A</b>	13 diodes jaune	<b>TRL1560A</b>	2 diodes jaune
<b>TRL94902</b>	fiche connexion	<b>TRL93745</b>	fiche connexion	<b>TRL94902</b>	fiche connexion	<b>TRL15404 (B)</b>	base+fil



Marqueurs 4" LED		Marqueurs 4" LED		Marqueurs 2"X4" LED		Feux gabarit 3" LED	
<b>TRL19250R (A)</b>	2 diodes rouge	<b>TRL1960 (A)</b>	4 diodes rouge	<b>TRL2660</b>	16 diodes rouge	<b>GRO47242</b>	supernova rouge
<b>TRL19250Y</b>	2 diodes jaune	<b>TRL1960A</b>	4 diodes jaune	<b>TRL2660A</b>	16 diodes jaune	<b>GRO47243</b>	supernova jaune
<b>TRL19721 (B)</b>	base+fil	<b>TRL19721 (B)</b>	base+fil			<b>GRO66931</b>	fiche connection



Feux gabarit 6" LED		Lampes 4" LED		Lampes 4" LED		Lampes 4" LED	
<b>GRO47072</b>	supernova rouge	<b>TRL44302R</b>	6 diodes rouge	<b>TRL4050 (A)</b>	24 diodes rouge	<b>GRO53252</b>	10 diodes rouge
<b>GRO47073</b>	supernova jaune			<b>TRL4050A</b>	24 diodes jaune	<b>GRO67005</b>	fiche connection
<b>GRO66910</b>	fiche connection	<b>TRL94706</b>	fiche connexion	<b>TRL4051 (B)</b>	lentille clair rouge	<b>GRO53253</b>	10 diodes jaune
				<b>TRL4051A</b>	lentille clair jaune	<b>GRO67016</b>	fiche connection
				<b>TRL94993</b>	fiche connexion		



# LUMIÈRES L.E.D.



Grommets ouverts		Grommets fermés		Supports		Fiches connexions	
<b>TRL30700 (A)</b>	rond 2"	<b>TRL30702 (A)</b>	rond 2"	<b>TRL30728 (A)</b>	rond 2"	<b>TRL94902 (A)</b>	double
<b>TRL10700</b>	rond 2-1/2"	<b>TRL10702 (A)</b>	rond 2-1/2"	<b>TRL10729 (A)</b>	rond 2-1/2"	<b>TRL94926 (B)</b>	triple / droit
<b>TRL40700 (B)</b>	rond 4"	<b>GRO91950 (B)</b>	rond 4"	<b>TRL40720 (B)</b>	rond 4"	<b>TRL94993 (C)</b>	triple / 90
<b>TRL60700 (C)</b>	ovale 6"	<b>GRO92720 (C)</b>	ovale 6"	<b>TRL60720 (C)</b>	ovale 6"		
<b>TRL45700 (D)</b>	carré 3-1/2"X5"			<b>TRL45720 (D)</b>	carré 3-1/2"X5"		

**GRO99180**  
graisse diélectrique  
2 onces



Lampes ovales 6" LED		Lampes ovales 6" LED		Lampes carrées 3-1/4"X5" LED		Feux de direction LED	
<b>TRL6050</b>	24 diodes rouge	<b>GRO53962</b>	16 diodes rouge	<b>TRL4550</b>	24 diodes rouge	<b>TRL2750</b>	double contact rouge/jaune
<b>TRL6050A (A)</b>	24 diodes jaune	<b>GRO67005</b>	fiche connection	<b>TRL4550A</b>	24 diodes jaune		21 diodes
<b>TRL6051</b>	lentille clair rouge	<b>GRO53963</b>	16 diodes jaune	<b>TRL94993</b>	fiche connexion		
<b>TRL6051A (B)</b>	lentille clair jaune	<b>GRO67016</b>	fiche connection				
<b>TRL94993</b>	fiche connexion						



Feux de direction LED		Feux de direction LED		Boîtiers de lumière LED		Barre 3 lampes	
<b>TRL2753</b>	rouge/jaune côté gauche 18 diodes	<b>GROG5530</b>	rouge/jaune côté gauche 25 diodes	<b>TRL5060</b>	côté gauche universel 16 diodes	<b>TRL15050R</b>	16-1/2" stainless rouge
<b>TRL2756</b>	rouge/jaune côté droite 18 diodes	<b>GROG5540</b>	rouge/jaune côté droite 25 diodes	<b>TRL5061</b>	côté droite universel 16 diodes		

M



## LUMIÈRES UTILITAIRES



Lumières de licence LED	Lumières de licence	Lumières de licence	Lumières de licence
<b>TRL15040</b> kit complet gris <b>TRL15041</b> kit complet noir	<b>TRL15011</b> kit complet gris <b>TRL15208</b> lampe seule incandescente	<b>TRL19206</b> lampe seule rectangle	<b>TRL263303</b> métal à ampoules
<b>TRL15205</b> lampe seule LED	<b>TRL94902</b> fiche connection	<b>TRL19721</b> support + fil	<b>GEN67</b> ampoules 12 volts




Lumières de recul LED	Lumières de recul	Lumières de recul LED	Lumières de recul
<b>TRL4060C</b> 24 diodes 4" rond lentille claire	<b>TRL40204</b> 4" rond incandescent	<b>TRL6060C</b> 24 diodes ovale lentille claire	<b>TRL60204C</b> ovale incandescent
<b>TRL94992</b> fiche connection	<b>TRL94992</b> fiche connection	<b>TRL94992</b> fiche connection	<b>TRL94992</b> fiche connection



Plafonnier LED	Plafonnier	Plafonnier	Utilitaires
<b>TRL80251C</b> 10 diodes 16-1/2" X 4-1/4"	<b>TRL80350</b> chromé 5" avec interrupteur	<b>TRL80354</b> chromé 8" avec interrupteur	<b>TRL10202C</b> 2-1/2" rond clair
<b>TRL80255C</b> 10 diodes 16-1/2" X 4-1/4" avec détecteur de mouvement et chaleur	<b>TRL80351</b> chromé 5" sans interrupteur	<b>TRL80355</b> chromé 8" sans interrupteur	<b>TRL15200C</b> rectangle 2-1/2" clair
			<b>TRL19200C</b> rectangle 3-3/4" clair
			<b>TRL94902</b> fiche connection



# RÉFLECTEURS



### Ruban réflecteur

**TRL37**  
rouge/blanc 2" X 150'  
**TRL37X3**  
rouge/blanc 2" X 3'



### Réflecteurs

**TRL98175R**  
rond 3" auto-collant rouge  
**TRL98175Y**  
rond 3" auto-collant jaune



### Réflecteurs

**TRL98176R**  
rectangle auto-collant rouge  
**TRL98176Y**  
rectangle auto-collant jaune



### Réflecteurs

**TRL98003R**  
rectangle vissé / auto-collant rouge  
**TRL98003Y**  
rectangle vissé / auto-collant jaune



### Réflecteurs

**TRL54**  
ovale vissé / auto-collant rouge  
**TRL54A**  
ovale vissé / auto-collant jaune



### Réflecteurs

**TRL41**  
rond 3" vissé avec garde rouge  
**TRL41A**  
rond 3" vissé avec garde jaune

**M**



### Réflecteurs

**TRL453**  
rond 2-3/16" auto-collant rouge  
**TRL45A3**  
rond 2-3/16" auto-collant jaune  
**TRL47**  
rond 3-3/16" auto-collant rouge  
**TRL47A**  
rond 3-3/16" auto-collant jaune



### Triangles réflecteur

**TRL798**  
boîte de 3 triangles



### Triangles réflecteur

**TRL797**  
pour véhicule lent plastique  
**SPSTVL**  
pour véhicule lent en acier



## LUMIÈRES BETTS



### Lumières Betts marqueur

**BET500012**  
3" rouge 1 entrée arrière  
**BET500053**  
3" jaune 1 entrée arrière  
**BET920109**  
lentille rouge seule  
**BET920110**  
lentille jaune seule

### Lumières Betts marqueur

**BET650001**  
3" rouge 2 entrées sur côté  
**BET650007**  
3" rouge 1 entrée sur côté  
**BET920228**  
lentille rouge seule

### Lumières Betts marqueur

**BET210005**  
rouge 2 entrées sur côté  
**BET200017**  
rouge 1 entrée sur côté  
**BET211005**  
rouge 1 entrée arrière  
**BET920058**  
lentille rouge réflect seule



### Lumières Betts marqueur


**BET210006**  
jaune 2 entrées sur côté  
**BET200018**  
jaune 1 entrée sur côté  
**BET211006**  
jaune 1 entrée arrière  
**BET920059**  
lentille jaune réflect seule

### Lumières Betts S/T/T 4"

**BET400041**  
S/T/T rouge boîtier Valox  
**BET920144**  
lentille rouge seule  
  
S/T/T : Stop / Turn / Tail

### Lumières Betts 4" LED

**BET710001**  
S/T/T rouge LED  
**BET710002**  
Turn jaune LED



### Boîte de jonction Betts

**BET351044**  
18 contacts unité complète

### Douilles Betts

**BET920459 (A)**  
douille contact double  
**BET920013 (B)**  
douille contact simple et double

### Fils de contact

**BET920124 (A)**  
fil contact simple  
**BET920150 (B)**  
fil contact double

M

# PHARES AUXILIAIRES ET BALADEUSES




Lumières auxiliaires	Lumières auxiliaires	Lumières auxiliaires	Lumières auxiliaires
<b>UBOAG4620</b> 3"X5" (flood) 12 volts	<b>GRO631515</b> 3"X5-1/2" (flood) 12 volts	<b>UBOAX7935H</b> 4"X6" boîtier caoutchouc (spot) 12 volts	<b>GRO64931</b> boîtier caoutchouc 4" 12 volts
<b>UBOAG462024</b> 3"X5" (flood) 24 volts	<b>GRO631615</b> 3"X5-1/2" (spot) 12 volts	<b>UBOAG5070</b> boîtier caoutchouc seul	<b>UBOAG5001</b> boîtier caoutchouc seul
<b>UBOAGR4620</b> lentille rechange	<b>GRO631715</b> 3"X5-1/2" (trapézoïde) 12 volts	<b>GENH79351</b> lampe (spot) 12 volts	<b>GEN4411</b> lampe rechange 12 volts
<b>GEN12336</b> H-3 55 watts 12 volts	<b>GEN12336</b> H-3 55 watts 12 volts		
<b>GEN13336</b> H-3 70 watts 24 volts	<b>GEN13336</b> H-3 70 watts 24 volts		



Lumières auxiliaires	Lumières auxiliaires N.B.B.	Lumières auxiliaires N.B.B.	Phares de conduite halogène
<b>GRO64111</b> boîtier chromé 4" 12 volts	<b>ABL601</b> alpha 160 claire 12 volts halogène	<b>ABL2250010</b> alpha 225 claire halogène	<b>TRL27011 (A)</b> 4"X6" équivalent #H4656
<b>GEN4411</b> lampe rechange (trapézoïde)	<b>ABL618</b> alpha 160 bleue 12 volts halogène	<b>ABL2250011</b> alpha 225 bleue halogène	<b>TRL27012 (B)</b> 7" équivalent #H6024
<b>GEN4416</b> lampe rechange (spot)	<b>ABL11450</b> lentille protectrice	<b>ABL11453</b> lentille protectrice	<b>GEN9007</b> cartouche 12 volts 65/55 watts

M



Lumières chasse-neige	Baladeuse à ampoules	Accessoires baladeuses	Baladeuses "Wobblelight"
<b>TRL80800 (A)</b> ensemble complet	<b>CLI769770</b> baladeuse 25' fil	<b>CLI769734 (A)</b> poignée complète avec prise	<b>SLIWOB111203</b> lampe 85 watts
<b>WAGH6545</b> lampe rechange 12 volts 65/45 watts	<b>CLI769771</b> baladeuse 50' fil	<b>CLI769761 (B)</b> réceptacle / interrupteur	<b>SLIWOB111908</b> fluorescent 85 watts
<b>TRL80893 (B)</b> ensemble halogène complet		<b>CLI400101 (C)</b> cage en métal	<b>SLIWOB111810</b> dôme protecteur
<b>GEN9007</b> cartouche 12 volts 65/55 watts			<b>SLIWOB111808</b> déflecteur





## PHARES AUXILIAIRES ET BALADEUSES L.E.D.



Phares utilitaires LED	Phares utilitaires LED	Phares utilitaires LED	Phares de conduite LED
<b>TRL81360</b> 6 diodes 4" (trapézoïde) 12 volts <b>TRL81240</b> 6 diodes 4" (trapézoïde) 24 volts <b>TRL81390</b> 6 diodes 4" (spot) 12 volts	<b>GRO638615</b> 6 diodes 4-3/8" 12 volts support inclu <b>GRO638215</b> lampe seule 12 volts	<b>TRL80220</b> 8 diodes 4-1/2" multi-volts remplace tous les phares par-36 <b>UBOAG5001</b> boîtier caoutchouc seul par-36	<b>TRL27450C (A)</b> 5X7" multi-volts haute et basse remplace #H6024 <b>TRL27270C (B)</b> 7" multi-volts haute et basse remplace #H6054




Phares de conduite LED	Phares auxiliaires LED	Phares auxiliaires LED	Phares auxiliaires LED
<b>JWS0547061 (A)</b> 4"X6.5" modèle 8800 projection des basses 12/24V (remplace #H4651) <b>JWS0547071 (B)</b> 4"X6.5" modèle 8800 projection des hautes 12/24V (remplace #H4656)	<b>TRL8160 (A)</b> 4" carré 10 diodes multi-volts 750 lumen <b>TRL8170 (B)</b> 5" carré 9 diodes multi-volts 950 lumen <b>TRL81500 (C)</b> 5" carré 12 diodes multi-volts 2850 lumen	<b>GRO63J11 (A)</b> trilliant ovale 2500 lumen (wide flood) multi-volts connecteur "AMP" <b>JWS1800811 (B)</b> modèle 7150 4500 lumen 5"X7" (trapézoïde) 12 volts	<b>GRO63601</b> 3"X5" (spot) 12 volts <b>GRO63611</b> 3"X5" (flood) 12 volts <b>GRO63621</b> 3"X5" (trapézoïde) 12 volts




Phares auxiliaires LED	Lumières chasse-neige LED	Lumières chasse-neige LED	Baladeuses à LED
<b>GRO63581 (A)</b> 4-1/2"X8" (flood) multi-volts 1600 lumen lentille optique <b>GRO63E41 (B)</b> 4-1/2"X8" (flood) multi-volts 2700 lumen lentille réflecteur	<b>TRL80863</b> 7" 10 diodes 12 volts ensemble complet	<b>TRL80875</b> 5"X7" multi-volts ensemble complet	<b>BAYSLR2166 (A)</b> rechargeable 60 LED 120 lumen <b>CLI123107 (B)</b> 25' fil 1 LED 620 lumen <b>CLI123115 (B)</b> 50' fil 1 LED 620 lumen <b>CLI223112 (C)</b> dévidoire chromé 40' fil 1 LED 620 lumens



# LUMIÈRES DE SIGNALISATION



Strobe	Strobe	Strobe	Strobe
<b>SIG22010002</b> firebolt simple flash H = 3-5/8" diamètre base = 5-1/8"	<b>SIG21168002</b> pulsator 451 plus double flash H = 4" diamètre base = 6-1/2"	<b>SIG21169402</b> pulsator 551 simple flash H = 6" diamètre base = 6-1/2"	<b>SIG21182002</b> pulsator 551 double flash coulé dans gel 13 watts H = 6" diamètre base = 6-1/2" résistance aux vibrations extrêmes
<b>SIG210728</b> kit magnétique	<b>SIG439411</b> flash tube <b>SIG210890</b> kit magnétique	<b>SIG439290</b> flash tube <b>SIG210890</b> kit magnétique	<b>SIG439290</b> flash tube <b>SIG210890</b> kit magnétique



Strobe avec dôme	Strobe halogène	Strobe double 15"	Strobe LED
<b>SWS200A</b> H = 7-3/4" diamètre base = 8-5/8"	<b>GRO76963</b> flexible à la base H = 8" diamètre base = 6"	<b>SIG45320102</b> highlighter 8 configurations possibles	<b>SIG21265002SB</b> pulsator 10 configurations H = 6" diamètre base = 6-1/2"
<b>SWS129S</b> flash tube 2-1/4" long <b>SWS129</b> flash tube 2-5/8" long	<b>GRO43665</b> connecteur <b>GRO92970</b> flash tube	<b>SIGZ8560082</b> flash tube <b>SIG452340</b> kit magnétique	<b>TAR210890</b> kit magnétique

M



Strobe LED	Strobe 15" LED	Strobe 17" LED	Lampe directionnelle
<b>TRL92565Y</b> double et quad flash jaune H = 6-3/4" diamètre base = 6-7/8"	<b>SIG45420502</b> lentille ambre 20 configurations <b>SIG45420525</b> lentille claire 20 configurations <b>SIGZ8560109A (A)</b> aimant de configuration  <b>SIG452340</b> kit magnétique	<b>GRO76983</b> profil bas 46 configurations	<b>GRO77463</b> LED jaune 25 différentes configurations



# LUMIÈRES DE SIGNALISATION



Strobe	Strobe	Strobe	Lampe sécurité LED magnétique
<b>TRL92696Y</b> lampe de surface 16 diodes boîtier noir	<b>TRL44102Y</b> kit avec grommet 4" 42 diodes <b>TRL44212Y</b> lampe stroboscopique seule	<b>TRL60120Y</b> kit avec grommet ovale 6-1/2" 42 diodes <b>TRL60362Y</b> lampe stroboscopique seule	<b>DIS42214301</b> rouge <b>DIS42214302</b> jaune  <b>Note :</b> Alimentation à batteries requiert 2 piles AA




Rotatif simple	Rotatif double 15"	Rotatif double 15"	Rotatif
<b>SIG44211202</b> 12 volts H = 7-3/8" <b>SIG44211402</b> 24 volts H = 7-3/8" diamètre base = 8-3/8"	<b>SIG41501102SC (A)</b> turbo beam 2000 miroir central <b>GEN12258</b> ampoules H-1 12 volts 55 watts <b>SIG210897 (B)</b> kit magnétique	<b>SIG45011202</b> highlighter miroir en diagonale  <b>GEN12258</b> ampoules H-1 12 volts 55 watts <b>SIG452340</b> kit magnétique	<b>GRO76803</b> double 15"   <b>GRO90900</b> ampoule



Rotatif	Kit magnétique	Flash tube
<b>GRO76033</b> style "kojak" aimantée avec prise cigarette et 12' fils extensible  <b>GEN67</b> ampoule	<b>SIG452340 (A)</b> 4 plaques aimantées + fiche <b>SIG210890 (B)</b> 1 plaque aimantée + fiche <b>SIG210728 (B)</b> sans la plaque de fixation	<b>SIG439290 (A)</b> flash tube <b>SIG439411 (B)</b> flash tube <b>SIGZ8560082 (C)</b> flash tube <b>GEN12258 (D)</b> ampoules H-1 12 volts 55 watts



# ACCESSOIRES DE SIGNALISATION ET SÉCURITÉ



Panneau largeur excessive	Drapeau signalisation	Cône orange	Guide de pare-choc
<b>SPSDL218L</b> (1/32" épaisseur) aluminium réfléchissant 96" <b>SPSDL218R</b> (5/64" épaisseur) aluminium réfléchissant 96" <b>PASDL218T</b> tissus non-réfléchissant 96" <b>PASDL218TR</b> tissus réfléchissant 96"	<b>FAUFLM1616C</b> sans oeillets <b>FAUFLM161603T (A)</b> 3 oeillets <b>FAUFLM1616CBT (B)</b> courroie et ratchet	<b>GRO71440</b> 18" haut <b>GRO71450</b> 28" haut	<b>BUY1308210 (A)</b> 27" avec ressort (à la paire) <b>BUY1308200 (B)</b> 26" sans ressort (à la paire) <b>BUY1308110 (C)</b> 36" sans ressort (à la paire)



Veste de sécurité	Veste de sécurité	Veste de circulation	Extincteurs
<b>SINSEF094B</b> régulière sans velcros (Large) <b>SINSEF095</b> régulière sans velcros (XLarge)	<b>SINSAR860</b> ajustement à velcros (XLarge)	<b>SINSAR624</b> sans velcros jaune-lime (Large)	<b>JMBB417TX</b> camions / 2.5 lbs <b>JMBB411TX</b> camions / 5 lbs <b>JMBB456X</b> camions / 10 lbs




Fusée de signalisation	Coffret de fusée	Antidérapants en lanières	Antidérapants en rouleaux
<b>ATT72062S</b> avec support 20 minutes (unitaire) <b>ATT72063TP</b> avec support 15 minutes (paquet de 3)	<b>KIT300</b> inclut 3 fusées 20 minutes avec support	<b>ANTIDER1</b> 1"X12" <b>ANTIDER2</b> 2"X12" <b>INCSG3132BS</b> 3"X24" <b>ANTIDER4</b> 4"X12" <b>ANTIDER6</b> 6"X12" <b>INCSG3126B</b> 6"X24"	<b>INCSG3102B</b> 2"X60' <b>INCSG3104B</b> 4"X60' <b>INCSG3106B</b> 6"X60'



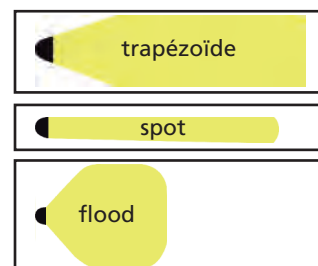
# PHARES ET CARTOUCHES



Phares 4-1/2"	Phares 5-3/4"	Phares 5-3/4"	Phares halogène 7"
<b>GEN4411 (A)</b> 12 volts 35 watts "trapézoïde" <b>GENH7610 (A)</b> 12 volts 50W "trapézoïde" halogène <b>GEN4416 (B)</b> 12 volts 30 watts "spot" <b>GEN4589 (A)</b> 24 volts 50 watts "trapézoïde"	<b>GEN4413</b> 12 volts 35 watts "trapézoïde" <b>GENH7609</b> 12 volts 50 watts "flood" halogène <b>GEN4578</b> 24 volts 60 watts "flood"	<b>GEN4636</b> 12 volts 80 watts "spot" <b>GEN4537</b> 12 volts 100 watts "spot" <b>GENH7635</b> 12 volts 50 watts "spot" halogène <b>GEN4570</b> 24 volts 150 watts "spot"	<b>GENH6024</b> 12 volts 3 contacts 65/35 watts <b>SYLH6024XV</b> (Xtravision) 3X plus brillant 65/55 watts



Phares halogène 3.6"X5.9"	Phares halogène 3.9"X6.5"	Phares halogène 3.9"X6.5"	Phares halogène 5.6"X7.9"
<b>GENH9405</b> 12 volts 50 watts "spot" <b>GENH9411</b> 12 volts 50 watts "flood" <b>GENH9420</b> 12 volts 50 watts "trapézoïde"	<b>GENH4651 (A)</b> 12 volts 50 watts 2 contacts <b>GENH4656 (B)</b> 12 volts 35 watts 3 contacts <b>GENH4656NH (B)</b> (Nighthawks) 30 % plus brillant <b>GENH4656HO (B)</b> (high output) xénon, 2X plus durable, 55 watts	<b>GENH79351</b> 12 volts 50 watts "spot" <b>UBOSB7935HB</b> 12 volts 50 watts "spot" lentille bleue	<b>GENH6054</b> 12 volts 3 contacts 65/35 watts <b>GENH6054HO</b> (high output) 80% plus clair 2X plus durable 55/35 watts



Cartouches halogène	Cartouches halogène	Ampoules H-4 et H-7	Tableau comparatif
<b>GEN9005</b> 12 volts 65 watts (hautes) <b>GEN9005XS</b> (long life) 65 watts (hautes) <b>GEN9006</b> 12 volts 55 watts (basses) <b>GEN9006XSLL</b> (long life) 55 watts (basses)	<b>GEN9004</b> 12 volts 65/45 watts <b>TRA9004X</b> (haute performance) 100/80 watts <b>GEN9007</b> 12 volts 65/55 watts <b>TRA9007X</b> (haute performance) 100/80 watts	<b>GEN12342 (A)</b> 12 volts 60/55 watts 3 terminaux <b>GEN13342 (A)</b> 24 volts 75/70 watts 3 terminaux <b>GENH7 (B)</b> 12 volts 55 watts 2 terminaux <b>SYLH724 (B)</b> 24 volts 70 watts 2 terminaux	Projection "trapézoïde" Projection "spot" Projection "flood"


# AMPOULES MINIATURES



Ampoules H-1		Ampoules H-3		Ampoules "usage intensif"	
<b>GEN12258</b>	12 volts 55 watts	<b>GEN12336</b>	12 volts 55 watts	<b>GEN60ARS</b>	120 volts 60 watts
<b>SYL31395</b>	12 volts 100 watts	<b>GEN12455</b>	12 volts 100 watts	<b>GEN75ARS</b>	120 volts 75 watts
<b>GEN13258</b>	24 volts 70 watts	<b>GEN13336</b>	24 volts 70 watts	<b>GEN100ARS</b>	120 volts 100 watts



Ampoules S-8		Ampoules S-8		Ampoules G-6	
<b>GEN1156 (A)</b>	12 volts 27 watts simple contact	<b>GEN3156</b>	12 volts simple contact	<b>GEN67 (A)</b>	12 volts 8 watts simple contact
<b>GEN1683 (A)</b>	24 volts 28 watts simple contact	<b>GEN3157</b>	12 volts double contact	<b>WAG1251 (A)</b>	24 volts 7 watts double contact
<b>GEN1157 (B)</b>	12 volts 27 watts double contact			<b>GEN68 (B)</b>	12 volts 8 watts simple contact
<b>HELH83055011 (B)</b>	24 volts 21 watts double contact				



Ampoules G3-1/2 et G4-1/2		Ampoules wedge T-1 3/4		Ampoules wedge T-3-1/4 et T-5	
<b>GEN53 (A)</b>	bulbe rond + petit 12 volts 2 watts	<b>GEN2112 (A)</b>	6 volts 1.2 watts	<b>GEN194 (A)</b>	12 volts 3.78 watts
<b>GEN57 (A)</b>	bulbe rond + large (350HRS) 12 volts 3.7 watts	<b>SYL2721 (B)</b>	12 volts 1.2 watts	<b>GEN906 (B)</b>	12 volts 9 watts
<b>GEN1895 (A)</b>	bulbe rond + large (3500HRS) 12 volts 4 watts	<b>GEN74 (B)</b>	12 volts 1.40 watts	<b>GEN921 (B)</b>	12 volts 18 watts
<b>GEN1893 (B)</b>	bulbe long étroit 12 volts 4.62 watts	<b>SYL2721MF (C)</b>	12 volts 1.2 watts		



# MIROIRS



**Convexe 5" et 6"      Convexe 8"      Convexe 8"      Convexe 8-1/2"**

**VEL708520**  
5" tige centrée stainless  
**VEL708521**  
5" tige centrée noire  
**VEL708515**  
6" tige centrée stainless  
**VEL708516**  
6" tige centrée noire

**GRO12183**  
tige centrée stainless  
**GRO12182**  
tige centrée noire

**GRO12173**  
tige décentrée stainless  
**GRO12172**  
tige décentrée noire

**VEL708501 (A)**  
tige centrée stainless  
**VEL708503 (A)**  
tige centrée noire  
**VEL708502 (B)**  
tige décentrée stainless



**Convexes 12"      Support "tri-pod"      Support "mod-pod"      Rectangle "West Coast"**

**TRL97835**  
vue extra-large acier gris

**GRO28443**  
convexe 8-1/2" sur trépied  
**GRO22193**  
bras seulement avec pieds

**VEL714623**  
convexe 8-1/2"  
sur bras simple,  
fixation sur cabine

**GRO16173**  
6"X16" stainless lumière et  
chauffant  
**GRO16202**  
6"X16" noir acier



**Rectangle aluminium 6"X16"      Rectangle "pillow back"      Rectangle "rib back"      Rectangle "coins carrés"**

**VEL705038**  
aluminium

**VEL705102**  
6-1/2"X16" stainless

**VEL705104**  
6-1/2"X16" acier noir

**VEL708525**  
7"X16" stainless chauffant  
  
**VEL705332**  
7"X16" stainless chauffant  
lumière



# MIROIRS



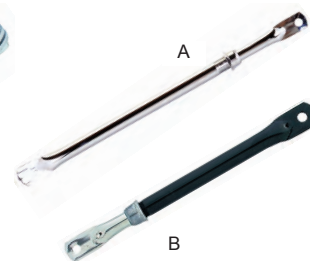


Rectangle "coins ronds"	Élément chauffant	Miroirs montage sur tube	Tête de miroirs
-------------------------	-------------------	--------------------------	-----------------

**VEL708331**  
7"X16" stainless chauffant avec lumière  
**VEL708335**  
7"X16" stainless chauffant sans lumière

**TRL97845**  
pour miroirs rectangulaires universels  
16"X6" et 16"X7"

**TRL7460**  
6-3/4" X 14" tube 5/8"

**TRL97654**  
5-1/2" X 7-1/2" noir pour camions légers



Rectangle	Convexe auto-collant	Extension bras	Bras ajustable
-----------	----------------------	----------------	----------------


**VEL708181**  
6-1/2"X10" tige centrée plat stainless  
**VEL7081975**  
6-1/2"X10" tige centrée convexe acier noir

**VEL723050 (A)**  
convexe auto-collant 2"  
**VEL723060 (A)**  
convexe auto-collant 3"  
**VEL723065 (A)**  
convexe auto-collant 3-3/4"  
**VEL723075 (B)**  
4"X5-1/2"

**VEL723049**  
5-1/2" stainless

**GRO10013 (A)**  
14" X 22" chromé  
**GRO10012 (B)**  
14" X 22" noir

**M**



Support	Quincailleries
---------	----------------


**VEL723100**  
en "L" stainless

**VEL704065 (A)**  
support "twist" tube 3/4"  
**VEL704068 (B)**  
support tube 3/4"








## SELLETTES D'ATTACHES



Sellette FW35 top plate	Sellette FW35 complète	Kit réparation FW35	Quincailleries FW35
<b>HOLXA351ALP</b> top plate seule barrure côté gauche (sans supports) <b>HOLXA0686</b> plaque seule pour FW35/FW0070	<b>HOLFW357801XL</b> sans plate dessous <b>HOLFW357801XL01</b> avec plate dessous 7801 (*hauteur totale 8.69") 7802 (*hauteur totale 7.69") 7803 (*hauteur totale 6.69")	<b>HOLRK351AL</b> réparation (barrure à gauche) génération après 1996 <b>HOLRK35107296</b> machoire seule <b>HOLRK63501</b> réparation (barrure à gauche) génération avant 1996	<b>HOLXB00112 (A)</b> coussinets du support 1-1/8" intérieur <b>HOLXE06356P (B)</b> goujon du support 1-1/8" X 6-1/2" <b>HOLRK069731 (A+B)</b> kit complet (2X) coussinets et (2X) goujons



Sellette FW0070 top plate	Sellette FW0070 complète	Kit réparation FW0070	Quincailleries FW0070
<b>HOLXA71DAP</b> top plate seule barrure côté gauche (sans supports) <b>HOLXA0686</b> plaque seule pour FW35/FW0070	<b>HOLFW00707601XL</b> sans plate dessous <b>HOLFW00707602XL01</b> avec plate dessous 7601 (*hauteur totale 8.69") 7602 (*hauteur totale 7.69") 7603 (*hauteur totale 6.69")	<b>HOLRK65014</b> kit réparation complète (barrure à gauche) pin de 2" <b>HOLRK65024 (A)</b> pin de mâchoire 2"	<b>HOLXB00123 (A)</b> coussinets du support 1-1/2" intérieur <b>HOLXE02759 (B)</b> goujon du support 1-1/2" X 7-1/2"



Supports stationnaires FW35	Supports "sliding"	Ensemble "No-Tilt"	*Hauteur
<b>HOLRKY600</b> *hauteur 5.69" <b>HOLRKY700</b> *hauteur 6.69" <b>HOLRKY800</b> *hauteur 7.69" <b>HOLRKY900</b> *hauteur 8.69" vendus à la paire <b>HOLXB10605 (A)</b> vendu à l'unité	<b>HOLXA7001 (A)</b> *hauteur 9.00" <b>HOLXA7002 (A)</b> *hauteur 8.00" <b>HOLXA2524RB (B)</b> cylindre à air <b>FRW14865410 (C)</b> boyau à air pour cylindre	<b>LAR03035</b> ensemble complet prêt à souder	<u>Comment mesurer la hauteur</u> Autant pour une sellette que pour un support stationnaire, la hauteur se mesure toujours de la même façon : <b>dessus de la top plate</b> <b>jusqu'au dessus du</b> <b>châssis du camion.</b>


# ACCESSOIRES SELLETTES D'ATTACHES



Kit réparation "Fontaine"		Plaque d'usure "demi-lune"	Tisonniers	
<b>FONKP6000L</b> <b>FONKP6000R</b>	côté gauche côté droite	<b>HOLXA20184</b> vendue à l'unité	<b>HOLXA0756</b> <b>HOLXAFW78</b>	35-1/2" long 17-1/2" long




Outil vérification d'usure	Outil ajustement de barrure	Barrure de "king pin"	
<b>HOLTFO110</b> plaquette	<b>HOLTFTLN5001</b> universel	<b>PHL61700 (A)</b> <b>WARTKP10 (B)</b>	universelle pin 2" universelle pin 2"




Plaque lubrifiante Tevlor	"King pin" soudée	"King pin" boulonnée	
<b>AGRLUB8010</b> sellette modèle FW35 <b>RPTLUB8015</b> sellette modèle FW0070 <b>PER01010</b> graisse en sachet 57 grammes	<b>HOLKPT809F</b> pin 2" X 3/8" épaisseur de la plaque <b>HOLKPT809BF</b> pin 2" X 1/2" épaisseur de la plaque	<b>HOLKP0882</b> kit complet, pin 2", 8 boulons <b>HOLKPT809</b> king pin seul 3/8" épaisseur <b>HOLXB0886</b> boulons 3/4"	



# BÉQUILLES



Béquilles "Mark V"	Béquilles "Mark V"	Kit réparation transmission
<b>HOLLGS3A115</b> 28" boîtier + pied carré <b>HOLLGS4A115</b> 29" boîtier + pied carré <b>HOLLGS5A115</b> 30" boîtier + pied carré	<b>HOLXAS83A115 (A)</b> béquilles avec transmission 28" <b>HOLXAS93A115 (B)</b> béquilles sans transmission 28"	<b>HOLXAV08571</b> complet et assemblé <b>HOLRK11287</b> complet et non assemblé



Pieds de béquilles	Tube transversal	Poignées de béquille																
<table border="1"> <thead> <tr> <th></th> <th>A</th> <th>B</th> <th>C</th> </tr> </thead> <tbody> <tr> <td><b>HOLXAV796WS</b></td> <td>11-1/2" X</td> <td>10" X</td> <td>3-7/8"</td> </tr> <tr> <td><b>HOLLG0050</b></td> <td>11-1/2" X</td> <td>12" X</td> <td>4-1/2"</td> </tr> <tr> <td><b>HOLLG0056</b></td> <td>11-1/2" X</td> <td>10" X</td> <td>2"</td> </tr> </tbody> </table>		A	B	C	<b>HOLXAV796WS</b>	11-1/2" X	10" X	3-7/8"	<b>HOLLG0050</b>	11-1/2" X	12" X	4-1/2"	<b>HOLLG0056</b>	11-1/2" X	10" X	2"	<b>HOLLG0094</b> tube rond 68" <b>HOLLG00947300</b> tube rond 73"	<b>HOLRKV900B</b> courte 9" <b>HOLRKV9010B</b> longue 17" <b>HOLRKV06388</b> "J" pour accrocher poignée
	A	B	C															
<b>HOLXAV796WS</b>	11-1/2" X	10" X	3-7/8"															
<b>HOLLG0050</b>	11-1/2" X	12" X	4-1/2"															
<b>HOLLG0056</b>	11-1/2" X	10" X	2"															




Tube transversal ajustable	Entretoise
<b>TCS2947</b> tube carré ajustable 29" à 47" <b>TCS4479</b> tube carré ajustable 44" à 79"	<b>PIV443002</b> entretoise ajustable à béquilles



# ANNEAUX ET MAINS D'ACCOUPEMENT



Anneaux d'accouplement	Anneaux d'accouplement	Anneaux d'accouplement
<p><b>HOLDB030DQ1</b> capacité 30 000 lbs oeil 2-1/2"</p> <p><b>HOLDB040DQ1</b> capacité 40 000 lbs oeil 2-1/2"</p> <p><b>HOLDB060FQ1</b> capacité 60 000 lbs oeil 3"</p> <p><b>Note :</b> "Flange mount" 4 boulons montage</p>	<p><b>HOLDB12281</b> capacité 20 000 lbs oeil 2-1/2"X17-1/4" long</p> <p><b>HOLDB1238</b> capacité 22 000 lbs oeil 3"X17-1/4" long</p>	<p><b>HOLDB12503</b> capacité 15 000 lbs oeil 2-1/2"X6-3/8" long</p> <p><b>HOLDB124949</b> capacité 45 000 lbs oeil 3"X14" long</p>



Mains d'accouplement	Mains d'accouplement	Mains d'accouplement
<p><b>HOLPH10RP41</b> capacité 10 000 lbs</p> <p>S'attache sur un anneau de 2" à 3" diamètre</p>	<p><b>HOLPH30RP41 (A)</b> capacité 30 000 lbs</p> <p><b>HOLPH30RP51 (B)</b> capacité 30 000 lbs + lock pin</p> <p>S'attache sur un anneau de 2-3/8" à 3" diamètre</p>	<p><b>HOLCP400H</b> capacité 30 000 lbs</p> <p>S'attache sur un anneau de 2-1/2" à 3" diamètre</p>



Mains d'accouplement	Mains d'accouplement + boule 2-5/16"	Grappin de remorquage
<p><b>HOLPH410RN11 (A)</b> 6 trous fixation capacité 100 000 lbs sans chambre à air</p> <p><b>HOLPH410RA11 (A)</b> 6 trous fixation capacité 100 000 lbs avec chambre à air <b>Remplace PH400 10 trous</b></p> <p><b>HOLXA02608 (B)</b> chambre à air seulement</p> <p>S'attache sur un anneau de 2-3/8" à 3" diamètre</p>	<p><b>BUYBH82516</b> capacité 16 000 lbs</p> <p>S'attache sur un anneau de 2-1/2" à 3" diamètre</p>	<p><b>HOLTH100503L</b> capacité 45 000 lbs gauche</p> <p><b>HOLTH100503R</b> capacité 45 000 lbs droite</p>





## COURROIES ET ÉLASTIQUES



Courroies "classique jaune"	Courroies "Ankra bleu"	Courroies "Ankra X-Trême"	Courroies
<b>323040MACPEK (A)</b> 3"X30' crochet à chaîne fermé 3/8" <b>ANC416601030 (B)</b> 3"X30' crochet plat  capacité 5400 lbs <b>Note :</b> À l'achat de 100 unités et plus vous avez l'option de personnaliser vos courroies.	<b>ANC416608330 (A)</b> 3"X30' crochet à chaîne fermé 3/8" <b>ANC416608030 (B)</b> 3"X30' crochet plat  capacité 5400 lbs <b>Note :</b> Meilleure résistance à l'abrasion	<b>ANC416609330 (A)</b> 3"X30' crochet à chaîne fermé 3/8" <b>ANC416609030 (B)</b> 3"X30' crochet plat  capacité 5400 lbs <b>Note :</b> Meilleure résistance aux U.V. et résistance extrême à l'abrasion	<b>ANC4598243</b> 2"X30' ratchet + crochet à 2 tiges parallèles  capacité 3333 lbs



Courroies	Courroies	Courroies	Courroies adaptateurs
<b>ANC4388710</b> mini-cargo 1"X16' avec ratchet  capacité 1000 lbs	<b>ANC4867222</b> 2"X12' avec ratchet jaune <b>ANC4867224</b> 2"X20' avec ratchet bleu  capacité 830 lbs	<b>ANC4867213</b> 2"X12' crochet série "E" jaune <b>ANC4867214</b> 2"X16' crochet série "E" gris <b>ANC4867215</b> 2"X20' crochet série "E" bleu  capacité 1000 lbs	<b>ANC4038611</b> courroie 6" anneau et crochet série "E"  capacité 1000 lbs




Élingues	Coin de protection	Coin de protection	Élastiques avec crochets
<b>PAS7842136</b> 20' long capacité 15 000 lbs <b>PASD23HD15</b> 15' long capacité 50 000 lbs <b>PASD25HD20</b> 20' long capacité 80 000 lbs	<b>ANC5008912</b> 12" long plastique X-treme <b>ANC5008924</b> 24" long plastique X-treme	<b>ANC4398610 (A)</b> 5-1/4" long plastique <b>ANC4958410 (B)</b> 12" long plastique	<b>ANC52210C</b> 12" long <b>ANC52215C</b> 15" long <b>ANC52221C</b> 21" long <b>ANC52231C</b> 31" long <b>ANC52241C</b> 41" long



# TREUILS, CHÂÎNES ET CROCHETS



Treuil	Rail pour treuil	Barres de serrage	Barres de serrage "Ergo Bar"
<b>ANC4356512</b> à glissière haut <b>ANC4356514</b> à glissière pour câbles (rondelles chaque côté du tube interne) <b>ANC4356515</b> à glissière court	<b>ANC4235711</b> rail en acier 6' long	<b>ANC4231310 (A)</b> peint noir 34" <b>ANC4231317 (B)</b> chromé 34" <b>ANC4231312 (C)</b> combinaison chromé 34"	<b>ANC5001510 (A)</b> standard 34" <b>ANC5001521 (B)</b> combinaison 34"



Chaînes	Tensionneurs	Tensionneurs	Crochets fermés à chaînes
<b>ANC458811016</b> 5/16"X16' grade 70 <b>ANC458811020</b> 5/16"X20' grade 70 <b>ANC458811116</b> 3/8"X16' grade 70 <b>ANC458811125</b> 3/8"X25' grade 70	<b>ANC4594310 (A)</b> pour chaîne 3/8"  <b>VAN39040001 (B)</b> barrure à tensionneur	<b>ANC4594321</b> pour chaîne 3/8" à ratchet	<b>ANC4594612</b> 1/4" capacité 2600 lbs grade 70 <b>ANC4594610</b> 5/16" capacité 4700 lbs grade 70 <b>ANC4594611</b> 3/8" capacité 6600 lbs grade 70 <b>ANC4594613</b> 1/2" capacité 12 750 lbs grade 70



Crochets ouverts à chaînes	Crochets ouverts avec loquet	Manilles d'ancrage	Liens rapide
<b>ANC5001910</b> 1/4" capacité 2750 lbs grade 70 <b>ANC5001911</b> 5/16" capacité 4300 lbs grade 70 <b>ANC5001912</b> 3/8" capacité 5250 lbs grade 70 <b>ANC5001913</b> 1/2" capacité 9000 lbs grade 70	<b>ANC5001920</b> 1/4" capacité 2750 lbs grade 70 <b>ANC5001921</b> 5/16" capacité 4300 lbs grade 70 <b>ANC5001922</b> 3/8" capacité 5250 lbs grade 70 <b>ANC5001923</b> 1/2" capacité 9000 lbs grade 70	<b>JIM414525</b> 5/16" capacité 1500 lbs <b>JIM414527</b> 3/8" capacité 2000 lbs <b>JIM414531</b> 1/2" capacité 4500 lbs <b>JIM414533</b> 5/8" capacité 6500 lbs	<b>JIM413425</b> 1/4" capacité 880 lbs <b>JIM413427</b> 5/16" capacité 1200 lbs <b>JIM413429</b> 3/8" capacité 1700 lbs



## CÂBLES ET CARGO BARRES




Câbles d'acier	Manchons de câbles d'acier	Cargo bars à ratchet
----------------	----------------------------	----------------------

**C7/32X30**  
7/32"X30' avec crochet fermé  
câble plus flexible et maniable  
**C1/4X30**  
1/4"X30' avec crochet fermé

**VAN29500012**  
pour câbles 3/16"  
**VAN29500016**  
pour câbles 1/4"

**ANC4378215**  
aluminium 89" à 105"  
**ANC4840710**  
acier 89" à 104"



Rails horizontaux	Barres de retient série "E"	Barres de retient série "F"
-------------------	-----------------------------	-----------------------------

**ANC4811721120 (A)**  
10' long galvanisé série "E"  
**ANC4931313 (B)**  
10' long galvanisé série "F"

**ANC4363851**  
ajustable de 92" à 103" long


**ANC4943920**  
ajustable de 81" à 117" long




# AILES DE CAMIONS



Ailes	Quincailleries	Ailes 2 essieux	Quincailleries
<b>NULN60G</b> galvanisé 60" total <b>NULN60SS</b> stainless 60" total <b>NULN66G</b> galvanisé 66" total <b>NULN66SS</b> stainless 66" total <b>NULN80G</b> galvanisé 80" total <b>NULN80SS</b> stainless 80" total  vendues à la paire	<b>NULN8060GMK</b> (galvanisé) tuyau, supports, N6080GHB inclus <b>NULN8060SSMK</b> (stainless) tuyau, supports, N6080SSHB inclus <b>NULN6080GHB</b> (galvanisé) boîte boulons et collets <b>NULN6080SSHB</b> (stainless) boîte boulons et collets	<b>NULN120G</b> galvanisé 120" total <b>NULN120SS</b> stainless 120" total  vendues à la paire	<b>NULN120GMK</b> (galvanisé) tuyaux, supports, N120GHB inclus <b>NULN120SSMK</b> (stainless) tuyaux, supports, N120SSHB inclus <b>NULN120GHB</b> (galvanisé) boîte, boulons et collets <b>NULN120SSHB</b> (stainless) boîte, boulons et collets



Ailes 180°	Quincailleries	Ailes 180° polyéthylène	Tubes transversals
<b>NULN180G</b> galvanisé 80" total demi-lune <b>NULN180SS</b> stainless 80" total demi-lune  vendues à la paire	<b>NULN180GMK</b> (galvanisé) supports, N180GHB inclus <b>NULN180SSMK</b> (stainless) supports, N180SSHB inclus <b>NULN180GHB</b> (galvanisé) boîte boulons et collets <b>NULN180SSHB</b> (stainless) boîte boulons et collets	<b>NULNF180PX</b> 80" total demi-lune <b>NULN2180SSMK</b> kit complet  vendues à la paire	<b>NULNC091</b> 94" total galvanisé <b>NULNC091SS</b> 94" total chromé  vendus à l'unité



Support central en angle	Tubes support	Adaptateurs et collets	Supports d'ailes
<b>NULN230</b>  (utiliser 1 par côté)  vendu à l'unité	<b>NULN30</b> à boulonner, galvanisé <b>NULN30C</b> à boulonner, chromé <b>NULN40N</b> à visser sur boulon, galvanisé <b>NULN40C</b> à visser sur boulon, chromé  vendus à l'unité	<b>NULN52 (A)</b> adaptateur pour tube à visser  <b>NULN2125SS (B)</b> collets acier inoxydable  vendus à l'unité	<b>NULN200SS7</b> avec 1 côté plat acier inoxydable  <b>NULN728SS</b> tube 29" long acier inoxydable  vendus à l'unité





## SUPPORTS DE GARDE-BOUES



Flexibles	Flexibles	Flexibles	À ressort interne
<b>NULN23 (A)</b> tige en boucle, droit <b>NULN33 (B)</b> tige en boucle, angle 45  vendus à la paire	<b>NULN25 (A)</b> standard, droit <b>NULN35 (B)</b> standard, angle 45  vendus à la paire	<b>NULFF25KIT (A)</b> bout droit (à la paire) <b>NULFF225KIT (B)</b> ajustable bout droit ou 45° (à la paire) <b>Note :</b> Plus léger et plus résistant aux vibrations	<b>NULNF30C</b> chromé, droit 30" long <b>NULNF30P</b> peint noir, droit 30" long  boulons centrés 2-1/2" vendus à la paire



À ressort interne	À ressort interne	Flexible	Ressort
<b>NULNF37P</b> peint noir, angle 45 27-1/2" long  boulons centrés 1-1/8" vendus à la paire	<b>NULNF37C</b> chromé, angle 45 27-1/2" long  boulons centrés 1-1/8" vendus à la paire	<b>NULFW3100V25KIT</b> montage universel installation sans outils	<b>ROBRD303</b> 4-1/8" long





Quart d'ailes	Quart d'ailes	Quart d'ailes	Supports anti-mouvement
<b>NULN123R</b> caoutchouc vendues à la paire  <b>Note :</b> Utiliser tube NULN52 pour fixation non-comprise	<b>NULN1900KIT</b> polypropylène vendues à la paire  <b>Note :</b> Utiliser tube NULN52 pour fixation non-comprise	<b>NULN2245S</b> acier inoxydable vendues à la paire  <b>Note :</b> Utiliser tube NULN52 pour fixation non-comprise	<b>NULN2620P (A)</b> peint noir <b>NULN2620C (A)</b> chromé <b>BUY405BC (B)</b> chromé double  vendus à l'unité

# GARDE-BOUES ET DECK PLATE



Garde-boue	Garde-boue	Garde-goue
<p><b>MACPEK</b> 24"X30" 3/8" épaisseur caoutchouc+logo Macpek</p> <p>vendu à la paire</p>	<p><b>RPT6714583</b> 24"X30" 1/4" épaisseur caoutchouc <b>RPT6714585</b> 24"X36" 1/4" épaisseur caoutchouc</p> <p>vendus à la paire</p>	<p><b>MACPEKBLANC</b> 24"X30" plastique+logo Macpek</p> <p>vendu à la paire</p>



Garde-boue	Deck plate	Support en "J"
<p><b>RPT5513542</b> 24"X30" plastique blanc <b>RPT5513542N</b> 24"X30" plastique noir</p> <p>vendus à la paire</p>	<p><b>NULN3633GD (A)</b> galvanisé trous en diamant 36"X33" <b>NULN3633GR (B)</b> galvanisé trous rond 36"X33"</p> <p>diamant      rond</p>	<p><b>NULN38J</b> support pour deck plate</p>




Brosse à souliers	
<p><b>WHIB1819BLACK</b> <b>WHIB1819RED</b></p>	<p>noir rouge</p>

O



## COUVRE-ÉCROUS ET ENJOLIVEURS DE ROUES



Couvre-écrous 33 mm	Couvre-écrous 33 mm	Couvre-écrous 1-1/2"	Pincettes pour couvre-écrous
<b>HACH181 (A)</b> 2-1/8" haut plastique chromé bout arrondi <b>TFFGMX1262 (B)</b> 2-3/8" haut plastique chromé bout en pointe	<b>EUCEC17540 (A)</b> 1-1/4" haut acier chromé <b>EUCEC17804 (B)</b> 2" haut acier inoxydable <b>EUCEC17806 (C)</b> 2-1/2" haut acier inoxydable	<b>EUCEC17574 (A)</b> 1-1/2" haut acier chromé <b>HACH150 (B)</b> 2-1/8" haut plastique chromé <b>HACH182 (C)</b> 2-3/8" haut plastique chromé	<b>WHI90252 (A)</b> standard <b>HACCNP (B)</b> robuste



Couvre-essieux avant chromé	Couvre-essieux arrière chromé	Couvre-essieux avant chromé	Couvre-essieux
<b>HAC076188</b> kit complet 1 roue <b>HACH188</b> couvre-écrous 33 mm  Outil pour visser écrous fournit dans chaque boîte.	<b>HAC077188</b> kit complet 1 roue <b>HACH188</b> couvre-écrous 33 mm  Outil pour visser écrous fournit dans chaque boîte.	<b>TFFMW1199BK</b> 4 encoches égaux courtes <b>TFFTDX1273</b> 5 encoches égaux courtes <b>EUCEC16252</b> 6 encoches inégaux hautes <b>EUCEC16270</b> 6 encoches égaux hautes	<b>EUCEC16902</b> sur goujons 1/2" et 9/16" <b>EUCEC16930</b> sur goujons 5/8" <b>EUCEC16950</b> sur goujons 3/4"



Enjoliveurs avant "screw on"	Enjoliveurs arrière "screw on"
<b>HAC086100S</b> kit complet 2 roues outil inclu <b>HAC000800</b> outil pour enlever <b>Note :</b> S'installe sur écrous 33 mm convient aux dimensions de pneus suivants: 19.5", 22.5", 24.5"	<b>HAC087100S</b> kit complet 2 roues outil inclu <b>HAC000800</b> outil pour enlever <b>Note :</b> S'installe sur écrous 33 mm convient aux dimensions de pneus suivants: 19.5", 22.5", 24.5"

# GRAISSES



Tout usage	Joint et châssis	Goujons et coussinets	Roulement (bearing)
<b>VALV70124 (A)</b> Valvoline 400 gr	<b>VAL504974 (A)</b> Valvoline 400 gr	<b>VALV60175 (A)</b> Valvoline 400 gr	<b>VAL504972 (A)</b> Valvoline 400 gr
<b>PRO297400 (B) été</b> <b>PRO299400 (B) hiver</b> Prolab 435 gr	<b>PRO289400 (B) été</b> <b>PRO260400 (B) hiver</b> Prolab 435 gr	<b>PRO293400 (B) été</b> <b>PRO294400 (B) hiver</b> Prolab 435 gr	<b>VAL3087 (B)</b> Valvoline 2 kg



Haute température	Tout usage synthétique	Tout usage synthétique	Graisse blanche au lithium
<b>VAL3115 (A)</b> longue durée Valvoline 400 gr	<b>VALV985 (A)</b> Valvoline 400 gr	<b>PRO288350</b> Prolab aérosol 350 gr	<b>PER29222</b> Permatex aérosol 300 gr
<b>VAL3474 (B)</b> prévient l'oxydation Valvoline 400 gr	<b>PRO288400 (B)</b> Prolab 450 gr		



Graisse diélectrique	Graisse à sellette	Graisse à pneus
<b>PER22065 (A)</b> Permatex 85 gr aérosol <b>GRO99170 (B)</b> Grote 2 onces <b>GRO99180 (C)</b> Grote 8 onces	<b>PER01010 (A)</b> Permatex sachet 57 gr  <b>KLE574 (B)</b> Kleen-Flo 3.67 kg	<b>ZFO446 (C)</b> Zero-Flo 17 kg  <b>MUR2005 (A)</b> pâte 25 lbs <b>MUR2023 (B)</b> liquide 5 gallons <b>KLE571M (C)</b> applicateur

**P**



# HUILES



Moteur diesel récent	Moteur diesel et essence*	Moteur à essence*	Transmission (dex/merc)
<b>VAL786820 (A)</b> 15W40 5 litres  <b>VAL786927 (B)</b> 5W40 (synthétique) 3.78 litres	<b>VAL786817 (A)</b> 10W30 5 litres  <b>VAL786811 (B)</b> 15W40 5 litres	<b>VAL791491</b> 5W20 5 litres  <b>VAL786815</b> 5W30 5 litres	<b>VAL3112</b> 946 ml <b>VAL786816</b> 5 litres <b>VAL3107</b> 19 litres



Freins	Engrenage	À servo-direction	Outils
<b>KLE528</b> (Dot3) 1 litre  <b>KLE529</b> (Dot3) 4 litres	<b>VALVV975</b> 75W90 (synthétique) 946 ml <b>VAL3032</b> 80W90 (minérale) 946 ml <b>VAL3024</b> 80W90 (minérale) 19 litres	<b>KLE586 (A)</b> (minérale) 1 litre <b>VAL502874 (B)</b> (synthétique) 946 ml	<b>KLE4169 (A)</b> (pneumatique) 500 ml <b>KLE4168 (A)</b> (pneumatique) 4 litres <b>KLE924 (B)</b> (cric hydraulique) 1 litre



Hydraulique (18.9 litres)	Lubrifiants	Pénétrants / dérouilleurs
<b>PC2420</b> grade 32 clair <b>PC2520</b> grade 32 rouge <b>PC2620</b> grade 68 clair <b>PC2720</b> grade 68 rouge	<b>PER29220</b> (silicone) 320 gr <b>PER29221</b> (chaînes) 340 gr <b>PER80552</b> (courroies) 369 gr	<b>KLE800 (A)</b> (Kleen-Flo) 330 gr <b>PRO598425 (B)</b> (Prolab) 425 gr <b>COVM55 (C)</b> (M55) 340 gr

\*Note : Autres formats disponibles

# PRODUITS CHIMIQUES



Antigels	Dégivrants*	Conditionneurs*	Éther
<b>VAL3494</b> vert 100% pure <b>VALZXEDRU1</b> rouge 50/50 <b>VAL505841</b> jaune universel 50/50 <b>VAL3635</b> jaune universel 100% pure	<b>PRO537001 (A)</b> (Prolab) 1 litre <b>KLE510 (B)</b> (Kleen Flo) 4 litres <b>PC1004 (C)</b> (super diesel) 4 litres	<b>PRO390001 (A)</b> (Prolab) 1 litre <b>KLE963 (B)</b> (Kleen-Flo) faible en soufre 1 litre <b>KLE993 (B)</b> (Kleen-Flo) 1 litre <b>PC2004 (C)</b> (Super diesel) 4 litres	<b>KLE730 (A)</b> aérosol 211 gr <b>TEM8200327 (B)</b> cylindre 18 oz



Urée	Alcool de bois	Lave-vitres	Bloqueurs de filets*
<b>DEF946 (A)</b> 9.45 litres <b>DEF208</b> 208 litres <b>DEF1250 (B)</b> 1250 litres	<b>PC3004</b> 4 litres	<b>PC3504</b> lave-vitres -40°C 3.7 L	<b>PER24250 (A)</b> bleu 50 ml <b>PER26250 (A)</b> rouge 50 ml <b>PER24215 (B)</b> gel bleu 10 gr <b>PER27115 (B)</b> gel rouge 10 gr



Antigrrippants*	Composé joint d'étanchéité*	Scellant au silicone*	Téflon*
<b>PER17511 (A)</b> argent 454 gr <b>PER09124 (A)</b> cuivre 454 gr <b>PER81464 (B)</b> aérosol 241 gr	<b>PER59813 (A)</b> noir 300 ml <b>PER82751 (A)</b> rouge 300 ml <b>PER30876 (B)</b> right stuff 300 ml <b>PER80579 (C)</b> enlève joints 340 gr	<b>PER66C</b> clair 300 ml <b>PER16C</b> noir 300 ml <b>PER26C</b> rouge 300 ml	<b>PER17358 (A)</b> tube 50 ml <b>PER80510 (B)</b> pot 118 ml <b>FRW121M8 (C)</b> ruban

P



## PRODUITS CHIMIQUES



Dégraissant*	Nettoyants	Nettoyants	Nettoyants
<b>PERC26832 (A)</b> (Spray Nine) 946 ml  <b>PERC12532 (B)</b> (GreZ-off) 946 ml	<b>KLE313</b> freins 390 gr <b>KLE325</b> contact électrique 672 gr <b>KLE824</b> moteur 454 gr	<b>PERC23319 (A)</b> vitres 600 gr <b>PER80369 (B)</b> pôle à batteries 163 gr <b>PER36062 (C)</b> roues et mags 567 gr	<b>KLE116 (A)</b> solvant pour pièces 20 litres  <b>DOC645001 (B)</b> pinceau à Varsol



Nettoyants à mains*	Nettoyants à mains*	Nettoyants*	Nettoyants*
<b>PER23218 (A)</b> Lotion crémueuse 3.78 L <b>PER27218 (A)</b> lotion peau sèche 3.78 L <b>PER01406 (B)</b> lotion crémueuse 2 kg	<b>PER25218 (A)</b> pierre-ponce 3.78 L  <b>PER21218 (B)</b> pierre-ponce 3.78 L	<b>MALOSTANALU1</b> aluminium et stainless 500 ml <b>MALOMOUSSE1</b> savon tout usage 1 L <b>MALOPNEU1</b> luisant à pneus 500 ml	<b>MALOMOUCHE1</b> résidus d'insectes 500 ml <b>MALOBRIILLANCE1</b> savon dégraissant 1 L <b>MALONET1</b> savon à tapis, tissus 500 ml



Protecteurs*	Protecteurs	Entretien	Colles
<b>MALOGUARD2 (A)</b> enduit transparent 1 litre  <b>PER81833 (B)</b> enduit caoutchouc aérosol 454 gr	<b>PRO394340 (A)</b> imperméabilise et protège les tissus 340 gr  <b>PER80370 (B)</b> pôle à batteries 163 gr	<b>PER36070 (A)</b> mousse à pneus 510 gr <b>PER36081 (A)</b> pneus effet mouillé 425 gr <b>PER36030 (B)</b> lustre plastique et vinyle 312 gr	<b>PER49512 (A)</b> super colle 28 gr <b>PERQM50A (B)</b> époxy 25 ml <b>PER27829 (C)</b> adhésif aérosol 474 gr

\*Note : Autres formats disponibles

# PRODUITS POLISSANTS ET ACCESSOIRES DE LAVAGE



### Traitement vitres


**RAI5076784 (A)**  
protecteur rapide 680 ml

**RAIBCRX11413CN6 (B)**  
traitement à vitres 437 ml




### Polissants\*

**MALOPOLI2 (A)**  
liquide première étape 1 litre  
**MALOPOLIEX2 (A)**  
liquide finition 1 litre  
**AUTPM1100 (B)**  
pâte polissante 1 kg



### Pâtes à polir en bloc

**WHI2B (A)**  
brune première étape  
**WHI91G (B)**  
verte finition  
**WHI96W (C)**  
blanche chrome et stainless



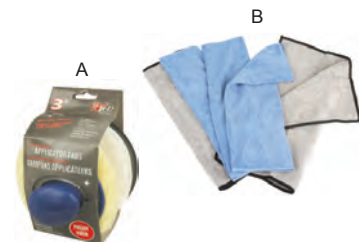
### Meules à polir

**WHI80 (A)**  
verte pour WHI2B  
**WHI60 (B)**  
blanche pour WHI91G  
**WHI83 (C)**  
mauve pour WHI96W




### Accessoires de polissage

**IXLPS1711 (A)**  
polisseuse électrique 1500 W  
**IXLMOUT7 (B)**  
disque moutonné 7" diamètre



### Applicateur et linges à polir

**WIPRWA3P (A)**  
applicateur de pâte  
(paquet 3)  
**WIPRMF5R (B)**  
linge à polir microfibres  
(paquet 5)



### Mitaines de lavage

**WIPRWMP (A)**  
polyester épais  
**WIPRWMC (B)**  
chenille de microfibres



### Brosses de lavage

**LEP180352 (A)**  
simple  
**LEP181073 (B)**  
double  
**LEP180387 (C)**  
espace restreint à poils souples  
**LEP180388**  
espace restreint à poils rigides



### Manches télescopique

**MALOMANCHE48**  
barrure à bouton poussoir 48"X96"  
**MALOMANCHE72**  
barrure à bouton poussoir 72"X144"

P






## ABSORBANTS ET CHIFFONS À MAINS



Absorbants	Trousse pour déversement	Nettoyeur de béton
<p><b>HALAB63109</b> tout usage sac 9 kg (petits grains) 50 % plus efficace</p> <p><b>HALAB61815</b> tout usage sac 15 kg (gros grains)</p>	<p><b>SINSAK261 (A)</b> universelle 10 gallons <b>SINSAP131 (B)</b> feuilles absorbantes universelles 18"X18"</p> <p><b>SINSAP118 (B)</b> feuilles absorbantes d'huile 18"X18"</p>	<p><b>PERC11525</b> poudre détergente alcaline 11.3 kg</p>




Serviettes "shop towel"	Serviettes "shop towel"	Serviettes
<p><b>KIM75123 (A)</b> rouleau 55 feuilles</p> <p><b>KIM75090 (B)</b> boîte 85 feuilles</p>	<p><b>KIM33046 (A)</b> rouleau 200 feuilles</p> <p><b>KIM09335 (B)</b> distributrice KC03346</p>	<p><b>KIM33920</b> régulier 176 unités <b>KIM34015</b> intensif blanches 180 unités <b>KIM41041</b> très intensif bleues 160 unités</p>



Chiffons	Chiffons	Serviettes humides
<p><b>WIPBXW10C</b> blanc 10 lbs</p> <p><b>WIPBXW25C</b> blanc 25 lbs</p>	<p><b>WIPBX25C</b> en vrac 25 lbs</p>	<p><b>PER25072</b> 72 feuilles</p>



# ACCOUPEMENTS À AIR POUR OUTILS




TYPE A 1/4" (Lincoln)

TYPE B 1/4" (Aro)

	# PIÈCE	FILETS (NPT)
	TRU13435	1/4"
	TRU12425	1/4"
	TRU12435	1/4"

	# PIÈCE	FILETS (NPT)
	HACCO501	1/4"
	TRU13325	1/4"
	HACNI502	1/4"
	HACNI504	1/4"



TYPE C 1/4" (Tru-flate)

TYPE D 1/4" (Industriel)


	# PIÈCE	FILETS (NPT)
	TRU13135	1/4"
	TRU13125	1/4"
	AMFCP2	1/4"
	AMFCP1	1/4"

	# PIÈCE	FILETS (NPT)
	TRU13235	1/4"
	TRU13225	1/4"
	TRU12225	1/4"
	TRU12235	1/4"






## ACCOUPEMENTS À AIR POUR OUTILS




**TYPE G 3/8" (Tru-flate)**

	# PIÈCE	FILETS (NPT)
	TRU13611 TRU13613	1/4" 3/8"
	TRU12603 TRU12605	1/4" 3/8"
	AMFCP8	1/4"



**TYPE E 3/8" (Industriel)**

	# PIÈCE	FILETS (NPT)
	TRU13537	3/8"
	TRU12527	3/8"
	TRU12537	3/8"



**TYPE F 1/2" (Tru-flate)**

	# PIÈCE	FILETS (NPT)
	AMFC1023 TRU13713	3/8" 1/2"
	AMFCP903 TRU12705	3/8" 1/2"
	AMFCP1023 TRU12713	3/8" 1/2"



# OUTILS PNEUMATIQUES



Clefs à chocs "JET"		Clefs à chocs "JET"		Clefs à chocs "Chicago Pneumatic"		Clefs à chocs "Ingersoll rand"	
<b>JET400245 (A)</b>	prise 1/2"	<b>JET400247</b>	prise 1/2"	<b>CP734H (A)</b>	prise 1/2"	<b>IR231C (A)</b>	prise 1/2"
série magnésium 600 lb/pi (11.3 lbs)		série composite 700 lb/pi (4.5 lbs)		super intensif 425 lb/pi (7.87 lbs)		classique super intensif 600 lb/pi (5.8 lbs)	
<b>JET400246 (B)</b>	prise 1/2"			<b>CP749 (B)</b>	prise 1/2"	<b>IR2135QTIMAX (B)</b>	prise 1/2"
série magnésium enclume 2" 600 lb/pi (6.1 lbs)				super intensif 625 lb/pi (5.5 lbs)		silencieux en titane 780 lb/pi (3.95 lbs)	



Clefs à chocs "JET"		Clefs à chocs "Chicago Pneumatic"		Clefs à chocs "Ingersoll rand"		Clefs à chocs "JET"	
<b>JET400313 (A)</b>	prise 3/4"	<b>CP7763</b>	prise 3/4"	<b>IR261</b>	prise 3/4"	<b>JET400434 (A)</b>	prise 1"
série magnésium 1200 lb/pi (11.3 lbs)		super intensif 1200 lb/pi (11.57 lbs)		super intensif 1200 lb/pi (12.4 lbs)		très intensif 1800 lb/pi (26.4 lbs)	
<b>JET400317 (B)</b>	prise 3/4"					<b>JET400414 (B)</b>	prise 1"
série composite 1200 lb/pi (6.9 lbs)						série magnésium 1600 lb/pi (22 lbs)	




Clefs à chocs "Ingersoll Rand"		Clefs à rochet "JET"		Clefs à rochet "Chicago Pneumatic"		Clefs à rochet "Ingersoll rand"	
<b>IR2190T16 (A)</b>	prise 1"	<b>JET400108 (A)</b>	prise 3/8"	<b>CP828</b>	prise 3/8"	<b>IR107XPA</b>	prise 3/8"
léger super intensif enclume 6" 1600 lb/pi (14 lbs)		usage standard 50 lb/pi		service intensif 50 lb/pi		service intensif 50 lb/pi	
<b>IR285B6 (B)</b>	prise 1"	<b>JET400109 (B)</b>	prise 1/2"				
super intensif enclume 6" 1475 lb/pi (27.8 lbs)		usage intensif 70 lb/pi					






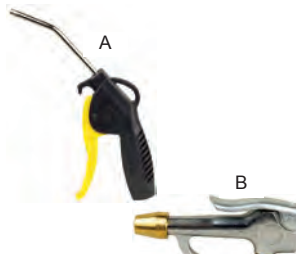
## OUTILS PNEUMATIQUES ET ACCESSOIRES



Rectifieuses pneumatiques "JET"	Rectifieuses pneumatiques "SUNEX"	Rectifieuses coudées "JET"	Marteau pneumatique "JET"
<b>JET402109 (A)</b> droit 1/4" usage standard <b>JET402114 (A)</b> droit 1/4" usage intensif <b>JET402110 (B)</b> 90° 1/4" usage standard	<b>SUNSX230B</b> droit 1/4" usage standard	<b>JET402305 (A)</b> 5" usage standard <b>JET402313 (B)</b> 5" usage intensif	<b>JET404126</b> ensemble ciseaux et marteau à tige



Marteau pneumatique "JET"	Marteau "Chicago pneumatic"	Boyaux à air assemblés	Serpentins à air assemblés
<b>JET409131 (A)</b> martèle, gratte, enlève rivets <b>JET404228 (B)</b> à aiguilles, détarte et burine	<b>CP7110K</b> ensemble ciseaux et marteau à tige	<b>VP3825</b> boyaux 3/8" X25' <b>VP3850</b> boyaux 3/8" X50' <b>VP1225</b> boyaux 1/2" X25' <b>VP1250</b> boyaux 1/2" X50'  (1 terminaison swivel + 1 fixe)	<b>DOC646271</b> boyau plastique 1/4" X 25' <b>DOC646272</b> boyau plastique 1/4" X 50' <b>FRW1935625</b> boyau plastique 3/8" X 25' <b>FRW1935650</b> boyau plastique 3/8" X 50'



Dévidoir "Lincoln"	Huileur	Soufflets	Composantes à ligne d'air
<b>LIN83753</b> dévidoir à boyaux pneumatiques 3/8" X50' (300 PSI) 1/4 NPT <b>LIN83754</b> dévidoir à boyaux pneumatiques 1/2" X50' (300 PSI) 1/2 NPT	<b>STK16600 (A)</b> huileur d'outils pneumatiques <b>KLE4168 (B)</b> huile d'outils pneumatiques 4 L	<b>ITC028381 (A)</b> pistolet 4", tuyau 1/4" <b>TRU18237 (B)</b> soufflet sûreté 1/4 NPT	<b>TOP51560 (A)</b> filtre à air 3/4 NPT <b>TOP51445 (B)</b> régulateur avec indicateur 5 à 125 PSI 1/2 NPT <b>TOP51530 (C)</b> lubrificateur 3/4 NPT <b>Note :</b> Tubulures et connecteurs également disponibles, voir en magasin



# DOUILLES À CHOCS NOIRES ET CHROMÉES



**Douilles à chocs noires courtes**

**Douilles à chocs noires courtes**

**Douilles à chocs noires profondes**

Prise	# S.A.E.
3/8" 6 pans	JET610207
1/2" 6 pans	JET610321
3/4" 6 pans	JET610403
1" 6 pans	JET610506

Prise	# métrique
3/8" 6 pans	JET610217
1/2" 6 pans	JET610338

Prise	# S.A.E.
3/8" 6 pans	JET610208
1/2" 6 pans	JET610323
3/4" 6 pans	JET610410
1" 6 pans	JET610504



**Douilles à chocs noires profondes**


**Douilles chromées courtes**

**Douilles chromées courtes**

Prise	# métrique
3/8" 6 pans	JET610218
1/2" 6 pans	JET610339

Prise	# S.A.E.
1/4" 6 pans	JET601102
3/8" 6 pans	JET601219
1/2" 6 pans	JET601316
3/4" 12 pans	JET601405

Prise	# métrique
1/4" 6 pans	JET601113
3/8" 6 pans	JET601224
1/2" 6 pans	JET601312
3/4" 12 pans	JET601406



**Douilles chromées profondes**

**Douilles chromées profondes**

Prise	# S.A.E.
1/4" 6 pans	JET601107
3/8" 6 pans	JET601220
1/2" 6 pans	JET601313
3/4" 12 pans	JET601407

Prise	# métrique
1/4" 6 pans	JET601118
3/8" 6 pans	JET601226
1/2" 6 pans	JET601314





## OUTILS MANUELS



Clés corps en relief		Clés fini chromées		Clés à molette	
<b>JET700121</b>	type S.A.E. jeu de 16 mcx	<b>JET700134</b>	type S.A.E. jeu de 14 mcx	<b>JET711114</b>	10" long
<b>JET700177</b>	type métrique jeu de 22 mcx	<b>JET700185</b>	type métrique jeu de 16 mcx	<b>JET711115</b>	12" long
				<b>JET711116</b>	15" long



Clés hexagonales		Clés à cliquet		Clés à cliquet	
<b>JET775164</b>	type S.A.E. jeu de 22 mcx	<b>JET600125</b>	Prise 1/4" 42 mcx douilles 6 pans S.A.E./métrique	<b>JET600341</b>	Prise 1/2" 55 mcx douilles 6 pans S.A.E./métrique
<b>JET775162</b>	type métrique jeu de 22 mcx	<b>JET600241</b>	Prise 3/8" 45 mcx douilles 6 pans S.A.E./métrique	<b>JET600406</b>	Prise 3/4" 21 mcx douilles 12 pans S.A.E.
		<b>JET670927</b>	clé seule Prise 1/4"	<b>JET672928</b>	clé seule Prise 1/2"
		<b>JET671928</b>	clé seule Prise 3/8"	<b>JET673922</b>	clé seule Prise 3/4"



Clé dynamométrique		Clé dynamométrique	
<b>JET718916</b> Jet Prise 3/4" 100-600 lb/pi		<b>TM600</b> industriel à cassure Mccann prise 3/4" 150-600 lb/pi <b>Note :</b> Le mouvement de cassure émet un signal qui est vu et ressenti, en plus d'améliorer la précision et de réduire le risque de surcharge.	



# OUTILS MANUELS ET D'ATELIER



**Ensemble pinces mécaniciens**

**JET730341**  
fait d'acier  
au chrome-vanadium  
avec poignée coussinée  
jeu de 5 pièces




**Ensemble pinces étaux**

**JET730334**  
fait d'acier  
au chrome-molybdène  
avec levier dégagement coussiné  
jeu de 3 pièces (5", 7", 10")



**Ensemble tournevis**

**JET720507**  
embout de type Phillips, carré,  
fenté tige carrée,  
fenté tige ronde  
jeu de 14 pièces



**Marteaux**

**JET740165 (A)**  
marteau à panne ronde 32 oz  
15" long  
  
**JET740532 (B)**  
marteau de forgeron 14 lbs  
16" long



**Étau**

**JET320153**  
étau pivotant 6"  
fabriqué de fonte



**Vérins hydraulique**

**ANC4988012 (A)**  
12 tonnes  
**JET030107**  
12 tonnes profil bas  
**JET030110 (B)**  
20 tonnes  
**ANC4988020**  
20 tonnes profil bas



**Vérin hydraulique/pneumatique**

**TURPJ22** 22 tonnes




**Chandelles à cliquet**

**JET032241** 3 tonnes (paire)  
**JET032243** 6 tonnes (paire)  
**JET032246** 12 tonnes (paire)



**Sommier de mécanicien**

**JET032138 (A)**  
sommier à 6 roulettes  
tête inclinable 42" long  
**ATD81050 (B)**  
sommier à 6 roulettes moulées  
**JETSP0640APCASS**  
roulettes à 2 boulons (unitaire)



**Chariots porte-roues**

**JET030485 (A)**  
capacité 450 lbs  
**JET030484 (B)**  
hydraulique 3/4 tonnes



**Bain à immersion**

**JET032915**  
pour nettoyage de pièces  
capacité 75 litres

**KLE116**  
solvant pour pièces  
20 litres



**Coffres d'outils**

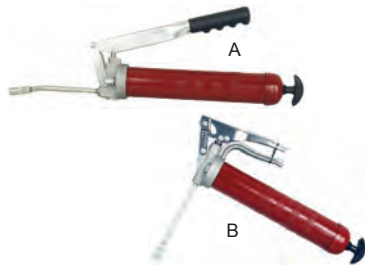
**JET842153 (A)**  
coffre d'outils à mains  
20"X9"X9" acier inoxydable  
**JET842513 (B)**  
coffre d'atelier sur roulettes  
11 tiroirs 42"X18" série Sumo










## ACCESSOIRES DE GRAISSAGE



Fusil à graisser	Fusil à graisse électrique 12 volts	Fusil à graisse électrique 14 volts
<p><b>ALE500 (A)</b> développe 10 000 PSI à levier avec boyau rigide</p> <p><b>ALE555</b> développe 7500 PSI style pistolet avec boyau rigide</p> <p><b>ALE555E (B)</b> développe 7500 PSI style pistolet avec boyau souple 18"</p>	<p><b>LIN1244</b> développe 6000 PSI ensemble Lincoln 2 batteries Alcaline incluses</p> <p><b>Note :</b> Capacité de vider 3 cartouches avant la recharge de la batterie</p>	<p><b>ALE585B1</b> développe 10 000 PSI ensemble Alemite 2 batteries Alcaline incluses</p> <p><b>Note :</b> Capacité de vider 17 cartouches avant la recharge de la batterie</p>



Fusil à graisse électrique 18 volts	Boyaux à graisse	Embout à graisse
<p><b>LIN1844 (A)</b> développe 7000 PSI ensemble Lincoln 2 batteries Alcaline incluses;</p> <p><b>Note :</b> capacité de vider 12 cartouches avant la recharge de la batterie</p> <p><b>ALE595B (B)</b> développe 8000 PSI ensemble Alemite</p> <p>2 batteries lithium/ions incluses;</p> <p><b>Note :</b> capacité de vider 27 cartouches avant la recharge de la batterie</p>	<p><b>GH12X12</b> 12" longueur</p> <p><b>GH18X18</b> 18" longueur</p> <p><b>GH24X24</b> 24" longueur</p> <p><b>GH36X36</b> 36" longueur</p>	<p><b>ALE308730 (A)</b> version standard</p> <p><b>ALE308730A (A)</b> version robuste avec billes anti-retour</p> <p><b>ALEB6783 (B)</b> style aiguilles à connexion rapide</p>



Raccords de graissage			Raccords de graissage			Raccords de graissage		
1/8 NPT	1/4-28	1/4 NPT	6 mm	8 mm	10 mm			
<b>PAP904610</b> droit	<b>PAP904641</b> droit court	<b>PAP904627</b> droit	<b>PAP904701</b> droit	<b>PAP904702</b> droit	<b>PAP904703</b> droit	<b>ALE1607B (A)</b> 1/8 NPT	1-1/4"	
<b>PAP904611</b> 30°	<b>PAP904652</b> droit long	<b>PAP904629</b> 67°	<b>PAP904745</b> 45°	<b>PAP904746</b> 45°	<b>DOC506945</b> 45°	<b>ALE1669B (B)</b> 1/8 NPT	1-3/4"	
<b>PAP904688</b> 45°	<b>PAP904637</b> 45°		<b>PAP904790</b> 90°	<b>PAP904791</b> 90°	<b>DOC506990</b> 90°	<b>ALE1684B (C)</b> 1/8 NPT	2-5/8"	
<b>PAP904612</b> 67°	<b>PAP904636</b> 45° long	<b>TURSGF</b> kit standard	<b>TURMGF</b> kit métrique			<b>ALE1688B (D)</b> 1/8 NPT	45°	3/4"
<b>PAP904613</b> 90°	<b>PAP904691</b> 90°	100 mcx	100 mcx			<b>ALE1612B (E)</b> 1/8 NPT	65°	1"
						<b>ALE1698B (A)</b> 1/4-28		1-1/8"
						<b>ALE1637B1 (D)</b> 1/4-28	45°	3/4"
						<b>ALE1641B (A)</b> 1/4-28		5/8"



# GANTS



Gants nitrile bleus (4 mm)		Gants nitrile noirs (5 mm)		Gants de latex		Gants de foam	
<b>BBH792455S</b>	Petit	<b>BBH7924556M</b>	Moyen	<b>BBH7933444L</b>	Large	<b>BBH051180C6</b>	Petit
<b>BBH792455M</b>	Moyen	<b>BBH7924556L</b>	Large			<b>BBH051180C8</b>	Moyen
<b>BBH792455L</b>	Large	<b>BBH7924556XL</b>	XLarge			<b>BBH051180C9</b>	Large
<b>BBH792455XL</b>	XLarge					<b>BBH051180C10</b>	XLarge
(paquet 100)		(paquet 100)		(paquet 100)		(la paire)	



Gants nylon/mousse PVC		Gants thermogrip/latex		Gants de cuir		Gants de mécanicien	
<b>BBH051140S</b>	Petit	<b>BBH750760M</b>	Moyen	<b>BBH010392D3PC (A)</b>	été	<b>BBHB8700TRLXL</b>	vendus à la paire
<b>BBH051140M</b>	Moyen	<b>BBH750760L</b>	Large	<b>BBH713594ASRT (B)</b>	hiver		
<b>BBH051140L</b>	Large	<b>BBH750760XL</b>	XLarge				
<b>BBH051140XL</b>	XLarge						
vendus à la paire		vendus à la paire		vendus à la paire			



Gants de coton		Gants de soudeur		Gants PVC mousse/coton	
<b>BBH040661L</b>	Large	<b>BBH060394</b>	cuir de vache manchette rigide de 4" non doublés	<b>BBH758341FR</b>	
vendus à la paire		vendus à la paire		vendus à la paire	

R




## BALAIS D'ESSUIE-GLACES ET VENTILATEURS



Balai essuie-glaces été		Balai essuie-glaces été "aerovantage"		Balai essuie-glaces toute saison "contour"	
ACO3114	14"	ACO9116	14"	ACOC16UB	16"
ACO3116	16"	ACO9118	16"	ACOC18UB	18"
ACO3118	18"	ACO9120	18"	ACOC19UB	19"
ACO3120	20"	ACO9122	20"	ACOC20UB	20"
ACO3122	22"	ACO9124	22"	ACOC22UB	22"
ACO3124	24"	ACO9128	24"	ACOC24UB	24"



Balai essuie-glaces hiver		Balai essuie-glaces été "H.D. bolt"		Balai essuie-glaces été "Ten-Edge"	
ACO3013	13"	ACO5022	22"	ACO5113	13"
ACO3016	16"	ACO5024	24"	ACO5115	15"
ACO3018	18"	ACO5026	26"	ACO5116	16"
ACO3020	20"	ACO5028	28"	ACO5118	18"
ACO3022	22"	ACO5032	32"	ACO5120	20"
ACO3024	24"			ACO5122	22"



Balai essuie-glaces hiver		Pompe et boyaux à lave-glace		Ventilateurs de cabine	
ACO5913	13"	ACO6501 (A)	pompe 12 volts universels	FAN12VSTD (A)	12 volts standard
ACO5915	15"	GOD65111 (B)	boyaux 5/32" X 50'	FAN12VHD (A)	12 volts robuste
ACO5916	16"	GOD65112 (B)	boyaux 7/32" X 50'	FAN24VSTD (A)	24 volts standard
ACO5918	18"	GOD65113 (B)	boyaux 7/64" X 50'	FAN24VHD (A)	24 volts robuste
ACO5920	20"		(se vend aux pieds si nécessaire)		
ACO5922	22"				

## C.B., TOILES, FILETS ET COUVRES-SIÈGES



Appareil C.B. Uniden

**CCTPRO510XL**  
40 canaux



Micro C.B.

**CCTBMKG0633001**  
micro Uniden



Antenne C.B.

**CCTF503HW**  
36" blanc en fibre de verre  
**CCTF503HB**  
36" noir en fibre de verre




Antenne C.B. magnétique

**CCT30538**  
"Little Wil" 36" magnétique  
300 W Wilson



Filets de boîte camions

**MEGFILET87X17MXRN**  
maximesh noir  
87" largeX17' long  
**MEGFILET87X22MXRN**  
maximesh noir  
87" largeX22' long  
**Note :**  
Spécialement pour recouvrir  
le sable, le gravier et le vrac.




Filets de boîte camions

**MEGFILET87X17MGRN**  
megamesh renforcé  
87" largeX17' long  
**MEGFILET87X22MGRN**  
megamesh renforcé  
87" largeX22' long  
**Note :**  
Spécialement pour recouvrir  
le sable, gravier et vrac (mailles  
renforcées)



Toiles de boîte camions

**MEGTOILE87X17BXRT**  
bitumex renforcé  
87" largeX17' long (TAN)  
**MEGTOILE87X22BXRT**  
bitumex renforcé  
87" largeX22' long  
**Note :**  
Spécialement pour recouvrir  
l'asphalte.



Moteurs et interrupteur de toiles

**MOTEUR601 (A)**  
électrique 12 volts 60/1  
**MOTEUR901 (A)**  
électrique 12 volts 90/1  
**MOTORSWITCH (B)**  
interrupteur 50 AMPS avec  
lumière témoin



Couvre-sièges camions

**SABCSC100\***  
fait sur la plupart des sièges de  
camions avec dossier standard  
**\*Notes :**  
- Couvre-sièges anti-bactériens  
- Traités à l'argent  
- Élimine l'humidité et les odeurs  
- 100 % polyester  
- Résistant au feu et à l'huile.



Couvre-sièges camions

**SABCSSL106\***  
fait sur des sièges à dossier tête  
étroite (Hino, Isuzu...)



Couvre-sièges camionnettes

**SABCSPK200\***  
fait sur la plupart des sièges de  
camionnettes (pick-up)  
**SABCSPK250350\***  
fait uniquement pour les  
camionnettes Ford F250 et F350




Couvre-sièges jetables


**SINB30200**  
plastique jetable boîte de 125  
pour sièges universels



## BUTOIRS, PORTE-DOCUMENTS, ET PLACARDS



Butoirs de caoutchouc	Butoirs de caoutchouc	Butoirs de caoutchouc
<b>JIM610127 (A)</b> 6" long X 2-3/4" large X 3-1/4" haut (2.5 centre en centre) <b>JIM610102 (B)</b> 6" long X 4" large X 3-3/8" haut (2.5 centre en centre) <b>JIM610046 (C)</b> 7-3/4" long X 3" large X 3-1/4" haut (3-5/16 centre en centre)	<b>JIM610007 (A)</b> 7-7/8" long X 2-5/8" large X 2-1/4" haut (4.5 centre en centre) <b>JIM612111 (B)</b> 8-1/16" long X 5-1/2" large X 3-1/2" haut (5.5 centre en centre) <b>JIM610014 (C)</b> 16" long X 2-3/8" large X 2" haut (6.5 centre en centre)	<b>JIM625106 (A)</b> 6" long X 4" large X 3-7/8" haut (3-1/8 centre en centre) avec coeur central vide <b>JIM625012 (B)</b> 12" long X 4" large X 3-7/8" haut avec coeur central vide



Butoirs de caoutchouc	Registre journalier (logbook)	Registre journalier (logbook)
<b>JIM612141</b> cale de roue 9-1/2" long X 6-1/4" X 7-1/4" haut	<b>JJK030B (A)</b> registre d'inspection seul (petit) <b>JJK614MP (B)</b> registre journalier seul (détaché)	<b>JJK662LD (A)</b> registre journalier et inspection (petit) <b>JJK663LD (B)</b> registre journalier et inspection (grand)



Porte-documents	Placards	Cartes pour placard
<b>FLEFS3220 (A)</b> en aluminium 9" long X 1-5/8" diamètre <b>FLEFS3220C (A)</b> bouchon caoutchouc <b>PHL16802 (B)</b> avec capuchon transparent et câble d'acier de retient	<b>JIM801001 (A)</b> en aluminium <b>INCFC5010WH (B)</b> en aluminium "flip" (5 en 1) contient : liquide inflammable, gaz inflammable et comprimé, corrosif et danger <b>INCFC4020AL (C)</b> en aluminium 2 cartes "flip" 1202/1203	<b>INCTT300SS1202 (A)</b> plastique (diesel et huile) <b>INCTT300PS1202 (A)</b> auto-collant (diesel et huile) <b>INCTT300SS1203 (B)</b> plastique (gazoline) <b>INCTT300PS1203 (B)</b> auto-collant (gazoline) <b>INCTT300SS1263 (C)</b> plastique (peinture) <b>INCTT300PS1263 (C)</b> auto-collant (peinture)

# POMPES ET ACCESSOIRES DIESEL



Pompes de transfert à diesel	Pistolets et compteurs	Pompe d'alimentation moteur
------------------------------	------------------------	-----------------------------

**GPIM150SMU**  
57 LPM manuel boyau 3/4"  
**GPIM150SAU**  
57 LPM automatique boyau 3/4"  
**GPIM180SML**  
68 LPM manuel boyau 1"  
**GPIM180SAU**  
68 LPM automatique boyau 1"

**TURNOZ001D (A)**  
3/4" NPT pistolet manuel  
**TURNOZ003D (B)**  
3/4" NPT pistolet automatique  
**TURNOZ004D (C)**  
1" NPT pistolet automatique  
**GPIMR530L6N (D)**  
compteur 3/4" NPT (litres)

**STW82089A**  
12 volts 5 PSI 1/8" NPT  
**STW82091A**  
12 volts 7 PSI 1/4" NPT




Sonde de réservoir à diesel	Cadran indicateur	Soupape anti-retour (check valve)
-----------------------------	-------------------	-----------------------------------

**TEC953120**  
sonde universelle 240-33 OHM

**TEC952631**  
cadran tableau de bord 2-1/16" chromé  
240-330 OHM

**FRW103CVC**  
3/8" NPT femelle/femelle  
**FRW103CVD**  
1/2" NPT femelle/femelle



Bouchons de réservoir	Bouchons de réservoir
-----------------------	-----------------------

**VEL600007 (A)**  
femelle ventilée 2" sans barrure  
**VEL600009 (B)**  
femelle non ventilée 2" sans barrure

**VEL600186 (A)**  
femelle ventilée 2" sans barrure  
(Freightliner/Kenworth)  
**VEL600180 (B)**  
femelle ventilée 4" sans barrure


R




## COMPOSANTES DE PORTES ET ATTACHES CÂPOTS



Serrures à palette	Serrures à palette	Serrures encastrées en "T"	Serrures de cabine
<p><b>JIM225101 (A)</b> zingué verrouillable 5-1/2"X4-1/4" clef:ch501</p> <p><b>JIM225201 (A)</b> stainless verrouillable 5-1/2"X4-1/4" clef:ch501</p> <p><b>JIM235101 (B)</b> cylindre zingué clef:ch501</p>	<p><b>JIM225191</b> zingué non-verrouillable 5-1/2"X4-1/2"</p> <p><b>JIM225291</b> stainless non-verrouillable 5-1/2"X4-1/2"</p>	<p><b>JIM226001</b> stainless verrouillable 4-7/8"X4-3/4" clef:ch501</p> <p><b>JIM226101</b> stainless verrouillable avec cache 4-7/8"X4-3/4" clef:ch501</p>	<p><b>JIM224401</b> zingué 2"X3-3/8" (droite)</p> <p><b>JIM224406</b> zingué 2"X3-3/8" (gauche)</p>



Poignées	Verrous à ressorts	Pentures	Attaches ajustables
<p><b>JIM223101 (A)</b> chromé en "L" verrouillable 1-1/2" d/c 4" tige</p> <p><b>JIM223121 (A)</b> chromé en "L" non-verrouillable 1-3/4" d/c 4" tige</p> <p><b>JIM223203 (B)</b> chromé en "T" verrouillable 1-1/2" d/c 4" tige</p>	<p><b>JIM240101</b> tige 1/2"X6-5/16" long</p> <p><b>JIM240111</b> tige 1/2"X8-3/4" long</p>	<p><b>JIM207101 (A)</b> pour bout de porte 6" total acier peinturé noir</p> <p><b>JIM207121 (B)</b> pour centre de porte 6" total acier peinturé noir</p>	<p><b>JIM243171 (A)</b> zingué verrouillable 6-3/8" long</p> <p><b>JIM243191 (B)</b> gâche zingué</p>



Arrêts de porte	Roulettes de porte	Attaches capot	Anneaux d'arrimage
<p><b>JIM251131 (A)</b> ensemble 2 morceaux plaqués zinc 6" long</p> <p><b>JIM251321 (B)</b> mâle 2-5/8" long aluminium</p> <p><b>JIM251351 (C)</b> réceptacle aluminium</p>	<p><b>JIM905101 (A)</b> 1-7/8" diam.X2-3/4" tige acier zingué</p> <p><b>JIM905123 (A)</b> 1-7/8" diam.X6" tige acier zingué</p> <p><b>JIM905106 (B)</b> 1-7/8" diamètreX2-3/4" tige (nylon)</p> <p><b>JIM905126 (B)</b> 1-7/8" diam.X6" tige (nylon)</p>	<p><b>JIM242101 (A)</b> 2-1/2" long</p> <p><b>JIM242131 (B)</b> 5" long</p> <p><b>JIM242141 (C)</b> 6" long</p> <p><b>JIM242151 (D)</b> 8" long</p>	<p><b>JIM410201</b> acier 1/2" 11 000 lbs cap.</p> <p><b>JIM410205</b> acier 5/8" 18 000 lbs cap.</p> <p><b>JIM410207</b> acier 3/4" 26 500 lbs cap.</p> <p><b>JIM410211</b> acier 1" 46 760 lbs cap.</p>