





Gants nitrile bleus (4 mm)		Gants nitrile noirs (5 mm)		Gants de latex		Gants nylon/nitrile	
BBH792455S	Petit	BBH7924556M	Moyen	BBH7933444L	Large	BBH051180C6	Petit
BBH792455M	Moyen	BBH7924556L	Large			BBH051180C8	Moyen
BBH792455L	Large	BBH7924556XL	XLarge			BBH051180C9	Large
BBH792455XL	XLarge					BBH051180C10	XLarge
(paquet 100)		(paquet 100)		(paquet 100)		(la paire)	






Gants nylon/mousse PVC		Gants thermogrip/latex		Gants de cuir		Gants de mécanicien	
BBH051140S	Petit	BBH750760M	Moyen	BBH010392D3PC (A)	été	BBHB8700TRLXL	
BBH051140M	Moyen	BBH750760L	Large	BBH713594ASRT (B)	hiver		
BBH051140L	Large	BBH750760XL	XLarge				
BBH051140XL	XLarge						
vendus à la paire		vendus à la paire		vendus à la paire		vendus à la paire	




Gants de coton		Gants de soudeur		Gants PVC mousse/coton	
BBH040661L	Large	BBH060394		BBH758341FR	
		cuir de vache			
		manchette rigide de 4"			
		non doublés			
vendus à la paire		vendus à la paire		vendus à la paire	



Balai essuie-glaces été		Balai essuie-glaces été "aerovantage"		Balai essuie-glaces toute saison "contour"	
ACO3114	14"	ACO9116	14"	ACOC16UB	16"
ACO3116	16"	ACO9118	16"	ACOC18UB	18"
ACO3118	18"	ACO9120	18"	ACOC19UB	19"
ACO3120	20"	ACO9122	20"	ACOC20UB	20"
ACO3122	22"	ACO9124	22"	ACOC22UB	22"
ACO3124	24"	ACO9128	24"	ACOC24UB	24"




Balai essuie-glaces hiver		Balai essuie-glaces été "H.D. bolt"		Balai essuie-glaces été "Ten-Edge"	
ACO3013	13"	ACO5022	22"	ACO5113	13"
ACO3016	16"	ACO5024	24"	ACO5115	15"
ACO3018	18"	ACO5026	26"	ACO5116	16"
ACO3020	20"	ACO5028	28"	ACO5118	18"
ACO3022	22"	ACO5032	32"	ACO5120	20"
ACO3024	24"			ACO5122	22"



Balai essuie-glaces hiver		Pompe et boyaux à lave-glace		Ventilateurs de cabine	
ACO5913	13"	ACO6501 (A)	pompe 12 volts universels	FAN12VSTD	12 volts standard
ACO5915	15"	GOD65111 (B)	boyaux 5/32" X 50'	FAN12VHD	12 volts robuste
ACO5916	16"	GOD65112 (B)	boyaux 7/32" X 50'	FAN24VSTD	24 volts standard
ACO5918	18"	GOD65113 (B)	boyaux 7/64" X 50'	FAN24VHD	24 volts robuste
ACO5920	20"		(se vend aux pieds si nécessaire)		
ACO5922	22"				






Appareil C.B. Uniden	Micro C.B.	Antenne C.B.	Antenne C.B. magnétique
CCTPRO510XL 40 canaux	CCTBMKG0633001 micro Uniden	CCTF503HW 36" blanc en fibre de verre CCTF503HB 36" noir en fibre de verre	CCT30538 "Little Wil" 36" magnétique 300 W Wilson



Filets de boîte camions	Filets de boîte camions	Toiles de boîte camions	Moteurs et interrupteur de toiles
MEGFILET87X17MGRN maximesh noir 87" largeX17' long MEGFILET87X22MGRN maximesh noir 87" largeX22' long Note : Spécialement pour recouvrir le sable, le gravier et le vrac.	MEGFILET87X17MGRN megamesh renforcé 87" largeX17' long MEGFILET87X22MGRN megamesh renforcé 87" largeX22' long Note : Spécialement pour recouvrir le sable, gravier et vrac (mailles renforcées)	MEGTOILE87X17BXRT bitumex renforcé 87" largeX17' long (TAN) MEGTOILE87X22BXRT bitumex renforcé 87" largeX22' long Note : Spécialement pour recouvrir l'asphalte.	MOTEUR601 (A) électrique 12 volts 60/1 MOTEUR901 (A) électrique 12 volts 90/1 MOTORSWITCH (B) interrupteur 50 AMPS avec lumière témoin



Couvre-sièges camions	Couvre-sièges camions	Couvre-sièges camionnettes	Couvre-sièges jetables
SABCSC100* fait sur la plupart des sièges de camions avec dossier standard *Notes : - Couvre-sièges anti-bactériens - Traités à l'argent - Élimine l'humidité et les odeurs - 100 % polyester - Résistant au feu et à l'huile.	SABCCL106* fait sur des sièges à dossier tête étroite (Hino, Isuzu...)	SABCSPK200* fait sur la plupart des sièges de camionnettes (pick-up) SABCSPK250350* fait uniquement pour les camionnettes Ford F250 et F350	SINB30200 plastique jetable boîte de 125 pour sièges universels



Butoirs de caoutchouc

JIM610127 (A)
6" long X 2-3/4" large X 3-1/4" haut
(2.5 centre en centre)

JIM610102 (B)
6" long X 4" large X 3-3/8" haut
(2.5 centre en centre)

JIM610046 (C)
7-3/4" long X 3" large X 3-1/4" haut
(3-5/16 centre en centre)

Butoirs de caoutchouc

JIM610007 (A)
7-7/8" long X 2-5/8" large X 2-1/4" haut
(4.5 centre en centre)


JIM612111 (B)
8-1/16" long X 5-1/2" large X 3-1/2" haut
(5.5 centre en centre)

JIM610014 (C)
16" long X 2-3/8" large X 2" haut
(6.5 centre en centre)

Butoirs de caoutchouc

JIM625106 (A)
6" long X 4" large X 3-7/8" haut
(3-1/8 centre en centre)
avec coeur central vide

JIM625012 (B)
12" long X 4" large X 3-7/8" haut
avec coeur central vide



Butoirs de caoutchouc

JIM612141
cale de roue
9-1/2" long X 6-1/4" X 7-1/4" haut

Registre journalier (logbook)


JJK030B (A)
registre d'inspection seul (petit)

JJK614MP (B)
registre journalier seul (détaché)

Registre journalier (logbook)

JJK662LD (A)
registre journalier et inspection (petit)

JJK663LD (B)
registre journalier et inspection (grand)



Porte-documents

FLEFS3220 (A)
en aluminium 9" long X 1-5/8" diamètre

FLEFS3220C (A)
bouchon caoutchouc

PHL16802 (B)
avec capuchon transparent
et câble d'acier de retient

Placards

JIM801001 (A)
en aluminium

INCFC5010WH (B)
en aluminium "flip" (5 en 1) contient :
liquide inflammable,
gaz inflammable et comprimé,
corrosif et danger

INCFC4020AL (C)
en aluminium 2 cartes "flip" 1202/1203

Cartes pour placard

INCTT300SS1202 (A) plastique (diesel et huile)

INCTT300PS1202 (A) auto-collant (diesel et huile)

INCTT300SS1203 (B) plastique (gazoline)

INCTT300PS1203 (B) auto-collant (gazoline)

INCTT300SS1263 (C) plastique (peinture)

INCTT300PS1263 (C) auto-collant (peinture)


Pompes de transfert à diesel

GPIM150SMU
57 LPM manuel boyau 3/4"
GPIM150SAU
57 LPM automatique boyau 3/4"
GPIM180SML
68 LPM manuel boyau 1"
GPIM180SAU
68 LPM automatique boyau 1"

Pistolets et compteurs

TURNOZ001D (A)
3/4" NPT pistolet manuel
TURNOZ003D (B)
3/4" NPT pistolet automatique
TURNOZ004D (C)
1" NPT pistolet automatique
GPIMR530L6N (D)
compteur 3/4" NPT (litres)

Pompe d'alimentation moteur

STW82089A
12 volts 5 PSI 1/8" NPT
STW82091A
12 volts 7 PSI 1/4" NPT


Sonde de réservoir à diesel



TEC953120
sonde universelle 240-33 OHM

Cadran indicateur

TEC952631
cadran tableau de bord 2-1/16" chromé
240-330 OHM

Soupe anti-retour (check valve)

FRW103CVC
3/8" NPT femelle/femelle
FRW103CVD
1/2" NPT femelle/femelle


Bouchons de réservoir


VEL600007 (A)
femelle ventilée 2" sans barrure
VEL600009 (B)
femelle non ventilée 2" sans barrure

Bouchons de réservoir


VEL600186 (A)
femelle ventilée 2" sans barrure
(Freighliner/Kenworth)
VEL600180 (B)
femelle ventilée 4" sans barrure



Serrures à palette	Serrures à palette	Serrures encastrées en "T"	Serrures de cabine
JIM225101 (A) zingué verrouillable 5-1/2"X4-1/4" clef:ch501 JIM225201 (A) stainless verrouillable 5-1/2"X4-1/4" clef:ch501 JIM235101 (B) cylindre zingué clef:ch501	JIM225191 zingué non-verrouillable 5-1/2"X4-1/2" JIM225291 stainless non-verrouillable 5-1/2"X4-1/2"	JIM226001 stainless verrouillable 4-7/8"X4-3/4" clef:ch501 JIM226101 stainless verrouillable avec cache 4-7/8"X4-3/4" clef:ch501	JIM224401 zingué 2"X3-3/8" (droite) JIM224406 zingué 2"X3-3/8" (gauche)



Poignées	Verrous à ressorts	Pentures	Attaches ajustables
JIM223101 (A) chromé en "L" verrouillable 1-1/2" c/c 4" tige JIM223121 (A) chromé en "L" non-verrouillable 1-3/4" c/c 4" tige JIM223203 (B) chromé en "T" verrouillable 1-1/2" c/c 4" tige	JIM240101 tige 1/2"X6-5/16" long JIM240111 tige 1/2"X8-3/4" long	JIM207101 (A) pour bout de porte 6" total acier peinturé noir JIM207121 (B) pour centre de porte 6" total acier peinturé noir	JIM243171 (A) zingué verrouillable 6-3/8" long JIM243191 (B) gâche zingué



Arrêts de porte	Roulettes de porte	Attaches capot	Anneaux d'arrimage
JIM251131 (A) ensemble 2 morceaux plaqués zinc 6" long JIM251321 (B) mâle 2-5/8" long aluminium JIM251351 (C) réceptacle aluminium	JIM905101 (A) 1-7/8" diam.X2-3/4" tige acier zingué JIM905123 (A) 1-7/8" diam.X6" tige acier zingué JIM905106 (B) 1-7/8" diamètreX2-3/4" tige (nylon) JIM905126 (B) 1-7/8" diam.X6" tige (nylon)	JIM242101 (A) 2-1/2" long JIM242131 (B) 5" long JIM242141 (C) 6" long JIM242151 (D) 8" long	JIM410201 acier 1/2" 11 000 lbs cap. JIM410205 acier 5/8" 18 000 lbs cap. JIM410207 acier 3/4" 26 500 lbs cap. JIM410211 acier 1" 46 760 lbs cap.





Température à l'eau Température huile transmission Température huile à moteur Pression huile à moteur

TEC952754
100 à 240°F
chromé

TEC953057
sonde pour TEC952754

TEC952761
140 à 320°F
chromé

TEC953059
sonde pour TEC952761

TEC952760
140 à 320°F
chromé

TEC953057
sonde pour TEC952760

TEC952575
0-100 PSI
chromé

TEC953003
sonde pour TEC952575



Pour niveau d'essence Compteur d'heures Compteur d'heures Voltmètre

TEC952631
chromé

TEC953120
sonde pour TEC952631

TEC956302
4 à 40 VDC
stainless


TEC956301
10 à 80 VDC
noir

TEC956305 (A)
10 à 80 VDC
noir 3 trous en surface

TEC956307 (B)
rectangle
10 à 80 VDC
noir 2 trous en surface

TEC952699
10 à 16 VDC
chromé

TEC952700
20 à 32 VDC
chromé



Cadran digital pneumatique Ampèremètre Ampèremètre Accessoires

STW880332
2-1/2" pression d'air (100 PSI)

TEC952665
60-0-60 AMPS
chromé

TEC952666
100-0-100 AMPS
chromé

TEC956200 (A)
réceptacle et ampoules 12 volts
TEC956250 (B)
convertisseur de courant
24 à 12 volts
(cadran seulement)
TEC956151 (C)
support montage 1 cadran



Température d'eau (100-265 DG)

TEC952464
48" chromé
TEC952468
60" chromé
TEC952460
72" chromé



Pression d'huile

TEC952207
5-100 PSI
chromé



Pression d'huile à transmission

TEC952232
0-300 PSI noir



Température d'eau (100-265 DG)

TEC952462
96" chromé
TEC952463
120" chromé
TEC952461
144" chromé



Pression d'air

TEC952272
0-150 PSI
chromé



Pression d'air (double aiguilles)

TEC952282
0-200 PSI et 0-1300 KPA
chromé



Pression vaccum

TEC952404
(0-30 IN/HG)
chromé
tubulure incluse


TEC956264
tubulure



Sonde à température

TEC953057
1/8-1/2 NPT
100-240°F

TEC953059
1/8-1/2 NPT
140-320°F



Sondes

TEC953120 (A)
Sonde à niveau d'essence
240-33 OHMS
Universel

TEC953003 (B)
Sonde à pression
1/8 NPT 0-100 PSI