






Gants nitrile bleus (4 mm)		Gants nitrile noirs (5 mm)		Gants de latex		Gants de foam	
BBH792455S	Petit	BBH7924556M	Moyen	BBH7933444L	Large	BBH051180C6	Petit
BBH792455M	Moyen	BBH7924556L	Large			BBH051180C8	Moyen
BBH792455L	Large	BBH7924556XL	XLarge			BBH051180C9	Large
BBH792455XL	XLarge					BBH051180C10	XLarge
(paquet 100)		(paquet 100)		(paquet 100)		(la paire)	






Gants nylon/mousse PVC		Gants thermogrip/latex		Gants de cuir		Gants de mécanicien	
BBH051140S	Petit	BBH750760M	Moyen	BBH010392D3PC (A)	été	BBHB8700TRLXL	
BBH051140M	Moyen	BBH750760L	Large	BBH713594ASRT (B)	hiver		
BBH051140L	Large	BBH750760XL	XLarge				
BBH051140XL	XLarge						
vendus à la paire		vendus à la paire		vendus à la paire		vendus à la paire	



Gants de coton		Gants de soudeur		Gants PVC mousse/coton	
BBH040661L	Large	BBH060394		BBH758341FR	
		cuir de vache			
		manchette rigide de 4"			
		non doublés			
vendus à la paire		vendus à la paire		vendus à la paire	



Balai essuie-glaces été		Balai essuie-glaces été "aerovantage"		Balai essuie-glaces toute saison "contour"	
ACO3114	14"	ACO9116	14"	ACOC16UB	16"
ACO3116	16"	ACO9118	16"	ACOC18UB	18"
ACO3118	18"	ACO9120	18"	ACOC19UB	19"
ACO3120	20"	ACO9122	20"	ACOC20UB	20"
ACO3122	22"	ACO9124	22"	ACOC22UB	22"
ACO3124	24"	ACO9128	24"	ACOC24UB	24"



Balai essuie-glaces hiver		Balai essuie-glaces été "H.D. bolt"		Balai essuie-glaces été "Ten-Edge"	
ACO3013	13"	ACO5022	22"	ACO5113	13"
ACO3016	16"	ACO5024	24"	ACO5115	15"
ACO3018	18"	ACO5026	26"	ACO5116	16"
ACO3020	20"	ACO5028	28"	ACO5118	18"
ACO3022	22"	ACO5032	32"	ACO5120	20"
ACO3024	24"			ACO5122	22"



Balai essuie-glaces hiver		Pompe et boyaux à lave-glace		Ventilateurs de cabine	
ACO5913	13"	ACO6501 (A)	pompe 12 volts universels	FAN12VSTD (A)	12 volts standard
ACO5915	15"	GOD65111 (B)	boyaux 5/32" X 50'	FAN12VHD (A)	12 volts robuste
ACO5916	16"	GOD65112 (B)	boyaux 7/32" X 50'	FAN24VSTD (A)	24 volts standard
ACO5918	18"	GOD65113 (B)	boyaux 7/64" X 50'	FAN24VHD (A)	24 volts robuste
ACO5920	20"		(se vend aux pieds si nécessaire)		
ACO5922	22"				


Appareil C.B. Uniden

CCTPRO510XL
40 canaux

Micro C.B.


CCTBMKG0633001
micro Uniden

Antenne C.B.

CCTF503HW
36" blanc en fibre de verre
CCTF503HB
36" noir en fibre de verre

Antenne C.B. magnétique

CCT30538
"Little Wil" 36" magnétique
300 W Wilson


Filets de boîte camions

MEGFILET87X17MXRN
maximesh noir
87" largeX17' long
MEGFILET87X22MXRN
maximesh noir
87" largeX22' long

Note :
Spécialement pour recouvrir
le sable, le gravier et le vrac.

Filets de boîte camions

MEGFILET87X17MGRN
megamesh renforcé
87" largeX17' long
MEGFILET87X22MGRN
megamesh renforcé
87" largeX22' long

Note :
Spécialement pour recouvrir
le sable, gravier et vrac (mailles
renforcées)

Toiles de boîte camions

MEGTOILE87X17BXRT
bitumex renforcé
87" largeX17' long (TAN)
MEGTOILE87X22BXRT
bitumex renforcé
87" largeX22' long

Note :
Spécialement pour recouvrir
l'asphalte.

Moteurs et interrupteur de toiles

MOTEUR601 (A)
électrique 12 volts 60/1
MOTEUR901 (A)
électrique 12 volts 90/1
MOTORSWITCH (B)
interrupteur 50 AMPS avec
lumière témoin


Couvre-sièges camions

SABCSC100*
fait sur la plupart des sièges de
camions avec dossier standard

***Notes :**
- Couvre-sièges anti-bactériens
- Traités à l'argent
- Élimine l'humidité et les odeurs
- 100 % polyester
- Résistant au feu et à l'huile.

Couvre-sièges camions




SABCCL106*
fait sur des sièges à dossier tête
étroite (Hino, Isuzu...)

Couvre-sièges camionnettes

SABCSPK200*
fait sur la plupart des sièges de
camionnettes (pick-up)
SABCSPK250350*
fait uniquement pour les
camionnettes Ford F250 et F350

Couvre-sièges jetables

SINB30200
plastique jetable boîte de 125
pour sièges universels



Butoirs de caoutchouc

JIM610127 (A)
6" long X 2-3/4" large X 3-1/4" haut
(2.5 centre en centre)

JIM610102 (B)
6" long X 4" large X 3-3/8" haut
(2.5 centre en centre)

JIM610046 (C)
7-3/4" long X 3" large X 3-1/4" haut
(3-5/16 centre en centre)

Butoirs de caoutchouc

JIM610007 (A)
7-7/8" long X 2-5/8" large X 2-1/4" haut
(4.5 centre en centre)


JIM612111 (B)
8-1/16" long X 5-1/2" large X 3-1/2" haut
(5.5 centre en centre)

JIM610014 (C)
16" long X 2-3/8" large X 2" haut
(6.5 centre en centre)

Butoirs de caoutchouc

JIM625106 (A)
6" long X 4" large X 3-7/8" haut
(3-1/8 centre en centre)
avec coeur central vide

JIM625012 (B)
12" long X 4" large X 3-7/8" haut
avec coeur central vide



Butoirs de caoutchouc

JIM612141
cale de roue
9-1/2" long X 6-1/4" X 7-1/4" haut

Registre journalier (logbook)


JJK030B (A)
registre d'inspection seul (petit)

JJK614MP (B)
registre journalier seul (détaché)

Registre journalier (logbook)

JJK662LD (A)
registre journalier et inspection (petit)

JJK663LD (B)
registre journalier et inspection (grand)



Porte-documents

FLEFS3220 (A)
en aluminium 9" long X 1-5/8" diamètre

FLEFS3220C (A)
bouchon caoutchouc

PHL16802 (B)
avec capuchon transparent
et câble d'acier de retient

Placards

JIM801001 (A)
en aluminium

INCFC5010WH (B)
en aluminium "flip" (5 en 1) contient :
liquide inflammable,
gaz inflammable et comprimé,
corrosif et danger

INCFC4020AL (C)
en aluminium 2 cartes "flip" 1202/1203

Cartes pour placard

INCTT300SS1202 (A) plastique (diesel et huile)


INCTT300PS1202 (A) auto-collant (diesel et huile)

INCTT300SS1203 (B) plastique (gazoline)

INCTT300PS1203 (B) auto-collant (gazoline)

INCTT300SS1263 (C) plastique (peinture)

INCTT300PS1263 (C) auto-collant (peinture)



Pompes de transfert à diesel	Pistolets et compteurs	Pompe d'alimentation moteur
------------------------------	------------------------	-----------------------------

GPIM150SMU
57 LPM manuel boyau 3/4"
GPIM150SAU
57 LPM automatique boyau 3/4"
GPIM180SML
68 LPM manuel boyau 1"
GPIM180SAU
68 LPM automatique boyau 1"

TURN0Z001D (A)
3/4" NPT pistolet manuel
TURN0Z003D (B)
3/4" NPT pistolet automatique
TURN0Z004D (C)
1" NPT pistolet automatique
GPIMR530L6N (D)
compteur 3/4" NPT (litres)

STW82089A
12 volts 5 PSI 1/8" NPT
STW82091A
12 volts 7 PSI 1/4" NPT





Sonde de réservoir à diesel	Cadran indicateur	Soupape anti-retour (check valve)
-----------------------------	-------------------	-----------------------------------

TEC953120
sonde universelle 240-33 OHM

TEC952631
cadran tableau de bord 2-1/16" chromé
240-330 OHM


FRW103CVC
3/8" NPT femelle/femelle
FRW103CVD
1/2" NPT femelle/femelle




Bouchons de réservoir	Bouchons de réservoir
-----------------------	-----------------------

VEL600007 (A)
femelle ventilée 2" sans barrure
VEL600009 (B)
femelle non ventilée 2" sans barrure


VEL600186 (A)
femelle ventilée 2" sans barrure
(Freighliner/Kenworth)
VEL600180 (B)
femelle ventilée 4" sans barrure



Serrures à palette	Serrures à palette	Serrures encastrées en "T"	Serrures de cabine
JIM225101 (A) zingué verrouillable 5-1/2"X4-1/4" clef:ch501 JIM225201 (A) stainless verrouillable 5-1/2"X4-1/4" clef:ch501 JIM235101 (B) cylindre zingué clef:ch501	JIM225191 zingué non-verrouillable 5-1/2"X4-1/2" JIM225291 stainless non-verrouillable 5-1/2"X4-1/2"	JIM226001 stainless verrouillable 4-7/8"X4-3/4" clef:ch501 JIM226101 stainless verrouillable avec cache 4-7/8"X4-3/4" clef:ch501	JIM224401 zingué 2"X3-3/8" (droite) JIM224406 zingué 2"X3-3/8" (gauche)



Poignées	Verrous à ressorts	Pentures	Attaches ajustables
JIM223101 (A) chromé en "L" verrouillable 1-1/2" c/c 4" tige JIM223121 (A) chromé en "L" non-verrouillable 1-3/4" c/c 4" tige JIM223203 (B) chromé en "T" verrouillable 1-1/2" c/c 4" tige	JIM240101 tige 1/2"X6-5/16" long JIM240111 tige 1/2"X8-3/4" long	JIM207101 (A) pour bout de porte 6" total acier peinturé noir JIM207121 (B) pour centre de porte 6" total acier peinturé noir	JIM243171 (A) zingué verrouillable 6-3/8" long JIM243191 (B) gâche zingué



Arrêts de porte	Roulettes de porte	Attaches capot	Anneaux d'arrimage
JIM251131 (A) ensemble 2 morceaux plaqués zinc 6" long JIM251321 (B) mâle 2-5/8" long aluminium JIM251351 (C) réceptacle aluminium	JIM905101 (A) 1-7/8" diam.X2-3/4" tige acier zingué JIM905123 (A) 1-7/8" diam.X6" tige acier zingué JIM905106 (B) 1-7/8" diamètreX2-3/4" tige (nylon) JIM905126 (B) 1-7/8" diam.X6" tige (nylon)	JIM242101 (A) 2-1/2" long JIM242131 (B) 5" long JIM242141 (C) 6" long JIM242151 (D) 8" long	JIM410201 acier 1/2" 11 000 lbs cap. JIM410205 acier 5/8" 18 000 lbs cap. JIM410207 acier 3/4" 26 500 lbs cap. JIM410211 acier 1" 46 760 lbs cap.

